

# नगद-बहीन ह्ये यान... डिजिटल ह्ये यान...



डिजिटल आरथकि अन्तर्भुक्त, सचतेनता एबं CSC-र माध्यमे डिजिटल बर्षिबे प्रबशेरे ह्यान्डबुक



## Contents

|  |    |
|--|----|
| ১. ভূমিকা .....  | 4  |
| ২. কমনসার্ভিসসেন্টার (CSCs) : পরিচিতি.....                     | 5  |
| ৩. তথ্যপ্রচারেরপ্রকারঃ .....                                   | 6  |
| ৪. ডিজিট্যালফিন্যান্সিয়ালপরিষেবা .....                        | 7  |
| ৪.১কার্ড .....   | 8  |
| ৪.১.১কার্ডকি?.....   | 8  |
| ৪.১.২কার্ডেরবিভিন্নপ্রকারগুলিকি?.....                          | 8  |
| ৪.১.৩ ডেবিট কার্ড/ক্রেডিট কার্ড কিভাবে ব্যবহার করা যাবে? ..... | 9  |
| ৪.১.৪ আমি কেনএই কার্ডগুলি ব্যবহার করবো?.....                   | 10 |
| ৪.১.৫ কিভাবে কার্ড পাব?.....                                   | 10 |
| ৪.২USSD (আনস্ট্রাকচার্ডসাপ্লিমেন্টারিসার্ভিসডেটা) .....        | 11 |
| ৪.২.১USSD কি? .....  | 11 |
| ৪.২.২আপনাকেকিকরতেহবে? .....                                    | 12 |
| ৪.২.৩আমিকিভাবেএটাব্যবহারকরব? .....                             | 12 |
| ৪.২.৫USSD সুবিধাব্যবহারেরপদ্ধতিগুলি .....                      | 13 |
| ৪.২.৬ উপলব্ধ পরিষেবা .....                                     | 13 |
| ৪.৩AEPS (আধারএনাবেলপেমেন্টসিস্টেম) .....                       | 15 |
| ৪.৩.১AEPS কি?.....   | 15 |
| ৪.৩.২AEPS চালুকরতেগেলেআমাকেকিকরতেহবে? .....                    | 15 |
| ৪.৩.৩আমিএটাকেনব্যবহারকরব?.....                                 | 16 |
| ৪.৩.৪ AEPS লেনদেনের মূল ধাপগুলি হলঃ.....                       | 16 |
| ৪.৩.৫ আমি কেন এটা ব্যবহার করব? .....                           | 16 |
| ৪.৪ UPI (ইউনিফায়েডপেমেন্টসইন্টারফেস) .....                    | 17 |
| ৪.৪.১UPI কি?.....  | 18 |
| ৪.৪.২আপনারকিপ্রয়োজন? .....                                    | 18 |
| ৪.৪.৩এটাকিভাবেকাজকরে? .....                                    | 18 |
| ৪.৪.৪এরসুবিধাএবংবৈশিষ্ট্যগুলিকি?.....                          | 19 |
| ৪.৫ই-ওয়ালেট .....   | 20 |
| ৪.৫.১ ই-ওয়ালেট কি? .....                                      | 20 |
| ৪.৫.৩এটাকিভাবেকাজকরে? .....                                    | 21 |
| ৪.৫.৩এটাকিভাবেকাজকরে? .....                                    | 21 |
| ৪.৫.৪ ই-ওয়ালেটের ব্যবহার আমি কিভাবে করব? .....                | 21 |

|   |    |
|---|----|
| ৫. VLEs এবং এই প্রকল্পে তাদের ভূমিকাঃ ..... | 23 |
| ৫.১ VLE সোসাইটির ভূমিকা .....               | 25 |
| ৫.২ উৎসাহভাতা.....                          | 25 |
| ৫.৩ VLE দের জন্য পরামর্শ.....               | 25 |
| ৬. সহায়তা .....                            | 25 |


## ১. ভূমিকা

ভারত স্থায়ী উন্নয়নের লক্ষ্যমাত্রা ধার্য করে এগিয়ে চলা একটি উন্নয়নশীল অর্থনীতি। স্থায়ী উন্নয়ন অর্জনের জন্য, সমাজের সকল শ্রেণীর মানুষের সমানাধিকারের সুযোগ এবং দেশ গঠনে অংশিদারিত্ব প্রয়োজন।

ডিজিটাল ফিন্যান্সিয়াল স্বাক্ষরতার ক্ষেত্রে সচেতনতার অভাব, বিশেষত যেখানে, গ্রামীণ এলাকার বিপুল সংখ্যক মানুষকে জাগরুক করা একটা বিশাল চ্যালেঞ্জ, এবং সরকার সম্প্রতি নোট বাতিলের সিদ্ধান্ত নিয়ে ভারতকে নগদ অর্থ মুক্ত অর্থনীতি হিসাবে গড়ে তোলার পরিকল্পনা গ্রহণ করেছে, সেখানে এই ধরনের সচেতনতা থাকা অত্যন্ত জরুরী। গ্রামীণ এবং আধা-শহর এলাকাগুলিতে মানুষকে ডিজিটাল ফিন্যান্সিয়াল পরিষেবা সম্বন্ধে সচেতন করে তুলতে হবে এবং তারা যাতে এই বিকল্প গ্রহণ করতে পারেন তার ব্যবস্থাও করতে হবে।

এই প্রকল্পের লক্ষ্য হল দেশের ২,৫০,০০০ পঞ্চায়েতের ২৫ (পঁচিশ) লক্ষ ব্যবসায়ী এবং ১ কোটি নাগরিককে ২,০০,০০০ CSC -র মাধ্যমে নথীভুক্ত করা এবং তাদের ডিজিটাল ফিন্যান্সিয়াল স্বাক্ষর হিসাবে গড়ে তোলা। এছাড়াও সরকারের প্রকল্প বিষয়ক বিভিন্ন সচেতনতা কর্মসূচীর মাধ্যমে CSC গুলিকে ডিজিটাল ফিন্যান্সিয়াল হাব হিসাবে গড়ে তোলা, গ্রামীণ এলাকার মানুষদের জন্য ডিজিটাল ফিন্যান্সিয়াল বিকল্প প্রদান, এবং তাদের IMPS, UPI, ব্যাঙ্ক POS মেশিনের মতো পরিষেবার ব্যবহার সম্পর্কে জানানো এই প্রকল্পের আরেকটি লক্ষ্য। মূল কথা হল, নাগরিকদের ইলেক্ট্রনিক পেমেন্ট সিস্টেম (EPS) ব্যবহারের উপযোগী করে তোলা; পঞ্চায়েত স্তরে ব্যবসায়ীদের EPS ব্যবহার এবং গ্রামীণ এলাকার মানুষদের মধ্যে এর সম্পর্কে সচেতনতা গড়ে তোলা।

ডিজিটাল ফিন্যান্সিয়াল অন্তর্ভুক্তির ধাপঃ



এই প্রকল্পের রূপায়নের দায়ত্বে রয়েছে CSC ই-গভর্নেন্স সার্ভিস ইন্ডিয়া লিমিটেড যা ভারত সরকারের বিশেষ উদ্দেশ্যমূলক (SPV) একটি সংস্থা। CSC SPV তার কমন সার্ভিস নেটওয়ার্কের (CSCs) মাধ্যমে প্রয়োজনীয় ব্যবস্থাপনা গড়ে তুলেছে যা এই ধরনের উদ্যোগকে প্রযুক্তির ব্যবহারের মাধ্যমে সারা দেশে ছড়িয়ে দেবে।

## ২. কমনসার্ভিসসেন্টার (CSCs): পরিচিতি

কমন সার্ভিস সেন্টার (CSCs) দেশের প্রত্যন্ত, দূরবর্তী গ্রামীণ এবং আধা-শহর এলাকাগুলিতে নাগরিকদের বিভিন্ন ই-গভর্নেন্স এবং বানিজ্যিক সুবিধা প্রদান করে। এটা এমন একটা দেশ ব্যাপী নেটওয়ার্ক যা ভাষা, আঞ্চলিকতা, এবং সাংস্কৃতিক বিভিন্নতার বাধা কাটিয়ে সরকারকে একটি সামাজিক, অর্থনৈতিক এবং ডিজিট্যালি অন্তর্ভুক্ত সমাজ ব্যবস্থা গড়ে তুলতে সহায়তা করে।

প্রযুক্তি হল এমন একটা উল্লেখযোগ্য হাতিয়ার যার মাধ্যমে দেশের বিশাল সংখ্যক মানুষ বিশেষত গ্রামিন এলাকার মানুষদের কাছে পৌঁছে দেওয়া যায়। কমন সার্ভিস সেন্টার (CSCs) প্রান্তিক ও দূরবর্তী স্থানে নাগরিকদের কাছে সরকারের বিভিন্ন পরিষেবাকে পৌঁছে দেয়। তাদের পৌঁছানোর ক্ষমতা এবং ICT পরিকাঠামোর কারণে কমন সার্ভিস সেন্টার (CSCs)গুলিকে অর্থনৈতিক অন্তর্ভুক্তির কাজ দেওয়া হয়েছে যাতে গ্রামীণ ও দূরবর্তী এলাকার মানুষ বিভিন্ন সুবিধা যেমন- ব্যাঙ্ক অ্যাকাউন্ট খোলা, ব্যাঙ্কিং সুবিধা, MGNREG-র অর্থ, বিভিন্ন সামাজিক সুরক্ষা প্রকল্পের সুবিধা, বীমা, পেনশন প্রভৃতি পেতে পারেন। ঠিক সেইভাবেই, কমন সার্ভিস সেন্টার (CSCs) গুলি গ্রামীণ এলাকার মানুষদের মধ্যে ডিজিট্যাল ফিন্যান্সিয়াল পরিষেবা সম্পর্কে সচেতনতা গড়ে তোলা এবং তাদের আনুষ্ঠানিকভাবে আর্থিক পরিষেবার অঙ্গীভূত করতে পারবে।

এই প্রকল্পের সফল রূপায়নের জন্য CSC SPV সারা দেশে নিম্নলিখিত কর্মসূচীর আয়োজন করবেঃ

- সচেতনতা কর্মশালা আয়োজন

- বিভিন্ন কমিউনিটির সঙ্গে CSC আলাপ-আলোচনা
- স্থানীয় নেতৃত্ব/জনমত সৃষ্টিকারীদের যুক্ত করা
- কলেজ/বিদ্যালয়ে বিশেষ অনুষ্ঠানের আয়োজন
- বাজার ও হাট গুলিতে তথ্য বিনিময় অভিযান
- আধা-শহর পৌরসভাগুলিকে এর আওতায় নিয়ে আসা
- স্থানীয় স্তরে ম্যারাথনের আয়োজন
- রেডিও/টিভি টক শো

### ৩. তথ্যপ্রচারেরপ্রকারঃ



এই প্রকল্পে রাজ্য সরকার/জেলা প্রশাসনের সরকারী আধিকারিকদের ; NIC-SIO/DIO;ব্যাঙ্ক এবং পঞ্চগয়েত গুলিকে যুক্ত করতে হবে। এর মধ্যে বনিক সংগঠনগুলি; বাজার হাট; ব্যবসায়ী/ব্যপারী প্রমুখরা থাকবে। আধা শহুরে/গ্রামীণ এলাকার মানুষদেরও এর অন্তর্ভুক্ত

করতে হবে। বিদ্যালয়, কলেজ ছাড়াও মহিলা, কৃষক এবং প্রান্তিক শ্রেণীর মানুষরা এই প্রকল্পে যুক্ত থাকবেন।

এই পুস্তিকাটির উদ্দেশ্য হল ব্যবহারকারীকে ডিজিটাল ফিন্যান্সিয়াল পরিষেবার সম্বন্ধে এবং প্রকারভেদ সম্পর্কে জানানো যা দেশের সাধারণ মানুষ ব্যবহার করতে পারে।

## ৪. ডিজিটাল ফিন্যান্সিয়াল পরিষেবা

ডিজিটাল ফিন্যান্সিয়াল অন্তর্ভুক্তির অর্থ হল সমাজের বঞ্চিত এবং প্রান্তিক শ্রেণীর মানুষের কাছে আনুষ্ঠানিক আর্থিক পরিষেবা পৌঁছে দেওয়া। এই উদ্দেশ্য পূরণে, যে পরিষেবাগুলি নিয়ে আসা হয়েছে তা ডিজিটাল ফিন্যান্সিয়াল পরিষেবা (DFS) নামে পরিচিত। এটি গ্রাহক এবং বিক্রেতাদের সুবিধার কথা মাথায় রেখে তাদের প্রয়োজনীয়তা অনুযায়ী দায়িত্বসহকারে পরিষেবা প্রদানের জন্য পরিকল্পিত হয়েছে। এই ধরনের ডিজিটাল ফিন্যান্সিয়াল পরিষেবার তিনটি মূল উপাদান রয়েছে- একটি ডিজিটাল লেনদেন প্ল্যাটফর্ম, রিটেল এজেন্ট, এবং গ্রাহক ও এজেন্টদের ব্যবহারযোগ্য একটি ডিভাইস যা স্মার্ট ফোন হতে পারে।

এর মাধ্যমে সেই সব মানুষ আর্থিক পরিষেবার অন্তর্ভুক্ত হচ্ছে যারা আজ পর্যন্ত ব্যাঙ্কিং পরিষেবার বাইরে ছিলেন। ব্যাঙ্ক, ক্ষুদ্র আর্থিক প্রতিষ্ঠান, মোবাইল অপারেটর এবং থার্ড পার্টি পরিষেবা প্রদানকারীরা মোবাইল ফোন, POS ডিভাইস এমনকি স্বল্প সংখ্যক হলেও এজেন্টদের ব্যবহার করে চিরাচরিত ব্যাঙ্কিং ব্যবস্থার থেকে স্বল্প খরচে, সুবিধাজনক এবং বড় মাত্রায় সাধারণ আর্থিক পরিষেবা প্রদান করছে।

এই পুস্তিকায় উল্লেখিত প্রধান কয়েকধরনের DFS হলঃ

১. কার্ড

২. USSD

৩. AEPS

৪. UPI

## ৫. ওয়ালেট

### ৪.১ কার্ড



## Cards, PoS

Make basic payments at most places with your prepaid, debit or credit card

- Swipe your card
- Put in your pin
- Get a receipt

It's done!

You can even transact with your card online!



#### ৪.১.১ কার্ড কি?

এগুলি সাধারণ ব্যাঙ্ক প্রদান করে থাকে। প্রদানকরার সময়, ব্যবহার এবং কার্ডের ধারকের অর্থ মেটানোর উপর ভিত্তি করে কার্ডকে বিভিন্ন ভাগে ভাগ করা যায়। তিন ধরনের কার্ড রয়েছেঃ ডেবিট কার্ড, ক্রেডিট কার্ড এবং প্রি-পেড কার্ড।

#### ৪.১.২ কার্ডের বিভিন্ন প্রকারগুলি কি কি?

**১. প্রি-পেড কার্ডঃ** এই কার্ড গ্রাহকের অ্যাকাউন্ট থেকে আগের থেকেই অর্থ দেওয়া থাকে। সীমিত সংখ্যক লেনদেনের কাজে এই কার্ড ব্যবহার করা যায়। এগুলি মোবাইল রিচার্জের মতোই রিচার্জ করা যায়। ব্যবহারের পক্ষে সুরক্ষিত।

**২. ডেবিট কার্ডঃ** আপনার যে ব্যাঙ্কে অ্যাকাউন্ট আছে সেখান থেকে এই কার্ড পাওয়া যাবে। এটি ব্যাঙ্কের অ্যাকাউন্টের সঙ্গে সংযুক্ত থাকে। অ্যাকাউন্ট ধারকদেরই (কারেন্ট/সেভিংস/ওভারড্রাফট) এই কার্ড দেওয়া হয়। এই কার্ড ব্যবহার করে খরচের ক্ষেত্রে অর্থ ব্যাঙ্ক অ্যাকাউন্ট থেকে তৎক্ষণাত্ কেটে নেওয়া হয়। ধারকরা বর্তমানে এই কার্ড ব্যবহার করে নির্দিষ্ট সীমা পর্যন্ত তার



ব্যাঙ্ক অ্যাকাউন্ট থেকে অর্থ তুলতে পারেন। তাছাড়াও দেশের ভেতর এক ব্যক্তি থেকে অপর ব্যক্তিকে অর্থ পাঠানোর ক্ষেত্রেও এই কার্ড ব্যবহার করা যেতে পারে।

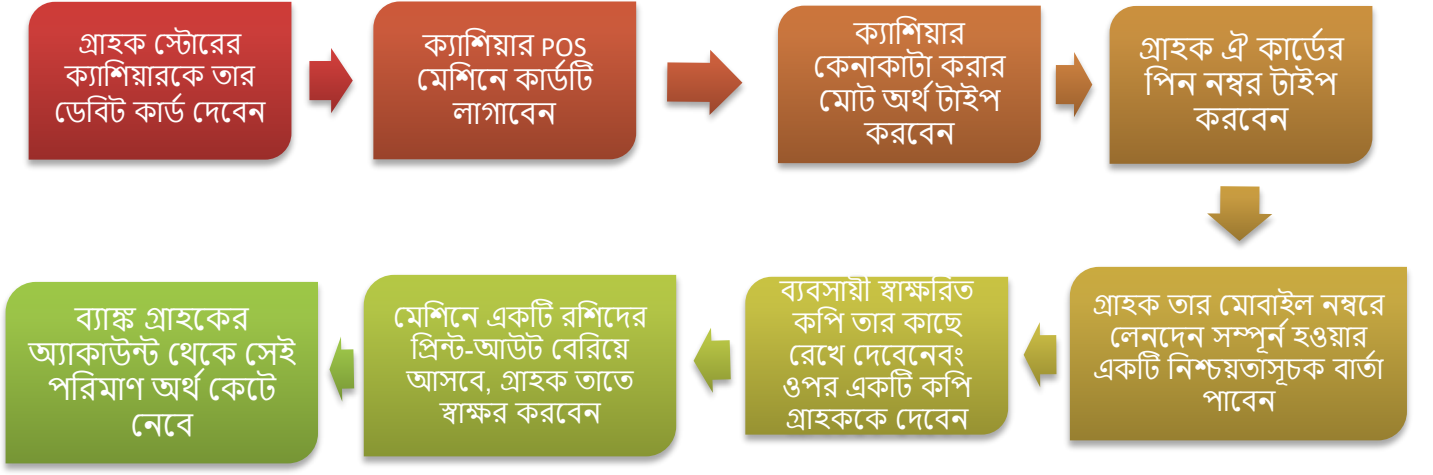
**৩. ক্রেডিট কার্ডঃ** ব্যাঙ্ক বা RBI অনুমোদিত কোন সংস্থা এই ধরনের কার্ড প্রদান করতে পারে। এই কার্ড দেশের ভেতর এবং বিদেশেও ব্যবহার করা যায় ( যদি বিদেশে ব্যবহারের অনুমতি থাকে)। ক্রেডিট কার্ডে একজন গ্রাহক তার অ্যাকাউন্টে জমা অর্থের থেকেও বেশী পরিমাণ অর্থ তুলতে পারেন। কিন্তু অতিরিক্ত অর্থের থেকে বেশী তোলার ক্ষেত্রে ক্রেডিট কার্ডে একটি নির্দিষ্ট সীমা রয়েছে। এছাড়াও এই ধরনের কার্ডে ব্যবহারের পর অর্থ ফেরত দেওয়ার জন্য একটি নির্দিষ্ট সময়সীমা রয়েছে। এই সময় পেরিয়ে গেলে, গ্রাহককে মূল টাকার সঙ্গে সুদ দিতে হয়।

### ৪.১.৩ ডেবিট কার্ড/ক্রেডিট কার্ড কিভাবে ব্যবহার করা যাবে?

১. ATM থেকে অর্থ তোলার জন্য গ্রাহককে তার ডেবিট/ক্রেডিট কার্ড নির্দিষ্ট স্থানে লাগিয়ে ৪ সংখ্যার PIN নম্বর দিতে হবে যা তিনি ব্যাঙ্ক থেকে পেয়েছেন। এই টাকা তোলার সর্বোচ্চ সীমা ব্যাঙ্ক নির্ধারণ করবে।

২. ডেবিট কার্ডের মাধ্যমে গ্রাহক ATM থেকে অন্যান্য আর্থিক এবং আর্থিক নয় এমন কাজ করতেও পারবেন যেমন- ব্যালাস দেখা, টাকা বা চেক জমা করা, সংক্ষিপ্ত বিবরণ (মিনি স্টেটমেন্ট) পাওয়া যা তাকে আগে ব্যাঙ্ক শাখায় গিয়ে জানতে হত।

৩. বেশির ভাগ বিপণীতে ও রিটেল স্টোরে কেনাকাটা করার পর এই ধাপগুলি মেনে চলুনঃ



#### ৪.১.৪ আমি কেন এই কার্ডগুলি ব্যবহার করবো?

- যেখানে খুশি কেনাকাটা করার জন্য এই কার্ড ব্যবহার করুন।
- দোকান, ATM, ওয়ালেট, মাইক্রো ATM, অনলাইন ক্রয়ের জন্য ব্যবহার করা যাবে।
- ডেবিট কার্ড এবং ক্রেডিট কার্ড ব্যবহার করে ATM থেকে টাকা তোলা যাবে, POS এর মাধ্যমে কেনাকাটা করা যাবে এবং অনলাইনে কেনাকাটা করা যাবে।
- যে কোন ধরনের পরিষেবা বিল মেটাতে ব্যবহার করা যাবে।
- গ্রাহক এই কার্ড ব্যবহার করে টিকিট বুকিং (বিমান/রেল/বাস), হোটেল বুকিং করতে পারেন বা রেস্টোরাঁতে বিল মেটাতে পারেন।
- কার্ড রীডার/POS যন্ত্র আছে এমন যে কোন স্থানে অর্থ মেটাতে এই কার্ড ব্যবহার করা যাবে।

#### ৪.১.৫ কিভাবে কার্ড পাব?

গ্রাহকরা যে কোন রাষ্ট্রীয় বা বেসরকারী ব্যাঙ্কে ডেবিট/রুপে/ক্রেডিট কার্ডের জন্য আবেদন জানাতে পারেন।

- গ্রাহকরা তাদের নিজেদের ব্যাঙ্ক শাখায় আবেদনপত্র জমা দিয়ে ডেবিট কার্ড পাবেন।
- গ্রাহকরা তাদের ডেবিট কার্ড পরিবর্তন করে রুপে কার্ড নিতে পারেন।
- যে সব নাগরিকদের ব্যাঙ্ক অ্যাকাউন্ট নেই তাদের প্রথমে অ্যাকাউন্ট খুলতে হবে।
- সরকারের নির্দেশিকা অনুযায়ী সকল জন ধন অ্যাকাউন্ট ধারক রুপে কার্ড পাবেন।

## 8.2 USSD (আনস্ট্রাকচার্ডসাপ্লিমেন্টারিসার্ভিসডেটা)



# USSD

(Unstructured Supplementary Service Data)

It is as easy as checking your prepaid balance from your phone! It is possible to transact even on a normal mobile phone

- Link your mobile number to your bank account
- Dial \*99# from your phone
- Fill in the first 3 letters of your bank against Short Name OR first 4 letters of IFSC
- Choose "Fund Transfer-MMID" option
- Enter the payee's mobile number and MMID
- Enter the amount and your MPIN, leave a space and enter the last 4 digits of your account number

✓ You have just transferred your money!



### 8.2.1 USSD কি?

USSD-র অর্থ হল আনস্ট্রাকচার্ড সাপ্লিমেন্টারি সার্ভিস ডেটা। এই পরিষেবার লক্ষ্য হল ব্যাঙ্কিং পরিষেবাকে দেশের প্রতিটি সাধারণ মানুষের কাছে পৌঁছে দেওয়া। এতে একজন গ্রাহক তার মোবাইল হ্যান্ডসেট ব্যবহার করে দেশের যে কোন প্রান্ত থেকে ব্যাঙ্কিং পরিষেবা নিতে পারেন, তা

অপারেটর যাই হোক না কেন। একটি ন্যাশনাল ইউনিফায়েড USSD প্ল্যাটফর্ম (NUUP) এর মাধ্যমে এই পরিষেবা দেওয়া হয়, যার শর্ট কোড হল \*৯৯#। একজন গ্রাহক এই পদ্ধতি ব্যবহার করে প্রতিদিন সর্বোচ্চ ৫০০০ টাকা পর্যন্ত লেনদেন করতে পারেন।

#### ৪.২.২ আপনাকে কিকরতে হবে?

- ব্যাঙ্কে অ্যাকাউন্ট থাকতে হবে
- GSM নেটওয়ার্ক যুক্ত ফোন থাকতে হবে
- গ্রাহকের মোবাইল নম্বর ব্যাঙ্কে নথীভুক্ত হতে হবে

#### ৪.২.৩ আমিকিভাবে এটা ব্যবহার করব?

১. আপনার ব্যাঙ্ক শাখায় গিয়ে আপনার মোবাইল নম্বরটি অ্যাকাউন্টের সঙ্গে যুক্ত করান (অনলাইন বা ATM-এও করা যেতে পারে)।
২. আপনি মোবাইল মানি আইডেন্টিফায়ার (MMID) এবং মোবাইল পিন (MPIN) পাবেন।
৩. পিনটিকে মনে রাখুন।



### ৪.২.৫ USSD সুবিধাব্যবহারের পদ্ধতিগুলি

আপনার সাধারণ মোবাইল ফোন থেকেই ব্যালেন্স পরীক্ষা করে দেখার মতোই সহজ।

- আপনার মোবাইল নম্বরটিকে ব্যাঙ্ক অ্যাকাউন্টের সঙ্গে লিঙ্ক করান
- আপনার ফোন থেকে \*৯৯# ডায়াল করুন
- আপনার ব্যাঙ্কের নামের প্রথম ৩টি বর্ণ অথবা IFSC কোডের প্রথম ৪টি বর্ণ টাইপ করুন
- Fund-Transfer-MMID বিকল্পটি বেছে নিন
- গ্রহীতার মোবাইল নম্বর এবং তার MMID লিখুন
- অর্থের পরিমাণ প্রবেশ করান এবং আপনার MPIN লিখুন, একটা স্পেস দিয়ে আপনার অ্যাকাউন্ট নম্বরের শেষ ৪টি সংখ্যা লিখুন

উপরের পদ্ধতি অনুসরণ করে আপনি অর্থ পাঠাতে পারবেন।

### ৪.২.৬ উপলব্ধ পরিষেবা

#### ৪.২.৬.১ আর্থিক নয় এমন পরিষেবাঃ

- ✓ **ব্যালেন্স পরীক্ষা**- গ্রাহক তার মোবাইল ফোন ব্যবহার করে অ্যাকাউন্টের ব্যালেন্স পরীক্ষা করতে পারেন।
- ✓ **সংক্ষিপ্ত বিবরণ**- গ্রাহক তার মোবাইল ফোন ব্যবহার করে অ্যাকাউন্টের লেনদেনের সংক্ষিপ্ত বিবরণ বা মিনি স্টেটমেন্ট পেতে পারেন।
- ✓ **MMID জানা \*(মোবাইল মানি আইডেন্টিফায়ার)**- গ্রাহক তার ব্যাঙ্কের অ্যাকাউন্টের সঙ্গে মোবাইল ব্যাঙ্কিং পরিষেবা যুক্ত করার সময় দেওয়া MMID জানতে পারেন।
- ✓ **M-PIN উৎপাদন/পরিবর্তন**- গ্রাহক এর মাধ্যমে তার এমপিন উৎপাদন/পরিবর্তন করতে পারেন যা আসলে একটি পাশওয়ার্ডের মতোই কোন লেনদেনের ক্ষেত্রে ব্যবহৃত হয়।

*বিশদ তথ্যের জন্য আপনি সংশ্লিষ্ট ব্যাঙ্কের ওয়েবসাইট দেখতে পারেন।*

#### **4.2.6.2. আর্থিকসেবা:**

- ✓ **মোবাইল নং এবং MMID ব্যবহার করে অর্থ হস্তান্তর**- গ্রাহক MMID এবং প্রাপকের মোবাইল নম্বর ব্যবহার করে অর্থ হস্তান্তর করতে পারে।
- ✓ **IFSC এবং অ্যাকাউন্ট নম্বর ব্যবহার করে অর্থ হস্তান্তর**- গ্রাহক প্রাপকের IFSC কোড এবং তার অ্যাকাউন্ট নম্বর ব্যবহার করে অর্থ পাঠাতে পারেন।

## ৪. ৩ AEPS (আধার এনাবেল পেমেন্ট সিস্টেম)

GOVERNMENT OF INDIA

**My Mobile... My Bank... My Wallet...**  
**Transactions without Cash**  
**It's Possible!**

# Aadhaar Enabled Payment System

Why rely on your bank, when you can bank on Aadhaar! Now link your Aadhaar card with your bank account. You can then carry out:

- Funds Transfer
- Balance Enquiry
- Cash Deposit or Withdrawal
- Inter-bank transactions

✓ You can avail of this service at shops too



### ৪.৩.১ AEPS কি?

AEPS এর অর্থ হল আধার এনাবেল পেমেন্ট সিস্টেম। এই পরিষেবায় একজন গ্রাহক তার আধারের তথ্য ব্যবহার করে নিজের আধার যুক্ত ব্যাঙ্ক অ্যাকাউন্ট এর মাধ্যমে সাধারণ ব্যাঙ্কিং লেনদেন করতে পারেন। এই পরিষেবায় POS (মাইক্রো ATM) থেকে ব্যাঙ্ক থেকে ব্যাঙ্ক হস্তান্তরে অনুমতি দেওয়া হয়। ব্যাঙ্কিং করস্পন্ডেন্ট (BC)/VLE এর থেকে সহায়তা পাওয়া যায়। গ্রাহকজকে শুধুমাত্র তার আধার নম্বর ব্যাঙ্কে যুক্ত করাতে হয়। যে কোন AEPS পয়েন্টে গ্রাহক কোন পিন বা পাশওয়ার্ড ছাড়াই যতখুশী লেনদেন করতে পারেন।

### ৪.৩.২ AEPS চালুকরতে গেলে আমাকে কি করতে হবে?

AEPS চালু করার জন্য গ্রাহকের শুধুমাত্র যা প্রয়োজন-

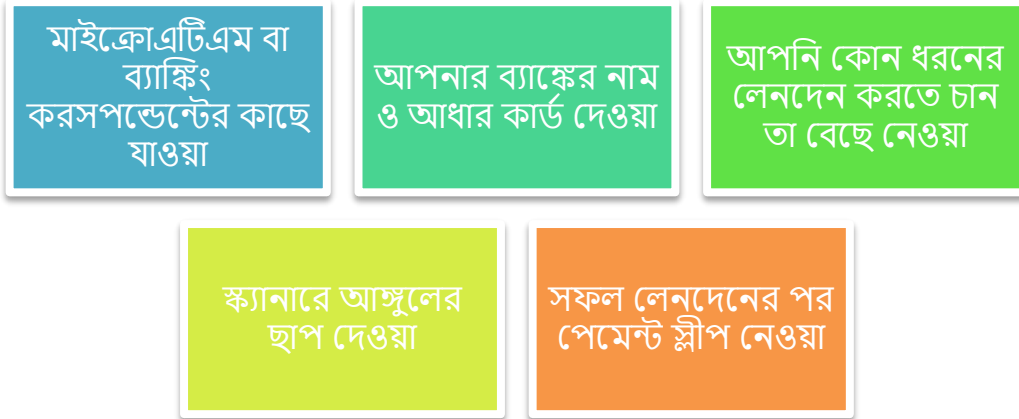
- IIN (গ্রাহক যে ব্যাঙ্কের সঙ্গে সংশ্লিষ্ট তাকে চিহ্নিত করে)
- আধার নম্বর
- এনরোলমেন্টের সময় নেওয়া আঙ্গুলের ছাপ

### ৪.৩.৩ আমিএটাকেনব্যবহারকরব?

AEPS এর মাধ্যমে আপনি নিম্নলিখিত প্রকারের লেনদেন করতে পারবেন-

- ব্যালেন্স পরীক্ষা
- টাকা তোলা
- টাকা জমা
- আধার থেকে আধার টাকা পাঠানো
- ন্যায্য মূল্যের দোকানে কেনাকাটা

### ৪.৩.৪ AEPS লেনদেনের মূল ধাপগুলি হল:



### ৪.৩.৫ আমি কেন এটা ব্যবহার করব?

- ❖ সহজে ব্যবহারযোগ্য, সুরক্ষিত পেমেন্ট প্ল্যাটফর্ম যা আধার নম্বর এবং আঙ্গুলের ছাপ ব্যবহার করে লেনদেনে সাহায্য করে।
- ❖ যেহেতু এতে একজন ব্যক্তির শারীরিক গঠন এবং বায়োমেট্রিক/ আইরিশের তথ্য ব্যবহার করা হয়, তাই এর থেকে কোন জালিয়াতির সম্ভাবনা থাকে না।



- ❖ এর মাধ্যমে সরকারের বিভিন্ন ভর্তুকি যেমন NREGA, সামাজিক সুরক্ষা পেনশন, বিকলাঙ্গ বৃদ্ধাবস্থা পেনশন প্রভৃতি কেন্দ্র সরকারী বা রাজ্য সরকারী প্রকল্পের সুবিধা সহজে পাওয়া যায়।
- ❖ ব্যাঙ্কগুলির মধ্যে লেনদেনের ক্ষেত্রেও নিরাপত্তা ও সুরক্ষা বজায় থাকে।
- ❖ সেই সব মানুষের কাছে আর্থিক পরিষেবা নিয়ে যায় যারা তথাকথিত ব্যাঙ্কিং ব্যবস্থার বাইরে রয়েছেন।
- ❖ বর্তমানে এর জন্য কোন লেনদেনের মাসুল নেই।
- ❖ ব্যাঙ্ক অ্যাকাউন্ট নম্বর মনে রাখার প্রয়োজন নেই।
- ❖ যে সব গ্রাহকদের কম্পিউটার, অ্যান্ড্রয়েড ফোন/ট্যাবলেটে বায়োমেট্রিক ব্যবস্থা রয়েছেন, তারা বাড়িতে থেকেই এর সুবিধা নিতে পারবেন। কিছু ট্যাবলেটে ইনবিল্ট বায়োমেট্রিক ব্যবস্থা থাকে যা ট্রানজেকশনের জন্য কাজে লাগতে পারে।

## 8.8 UPI (ইউনিফায়েডপেমেন্টসইন্টারফেস)



GOVERNMENT OF INDIA

# My Mobile... My Bank... My Wallet...

## Transactions without Cash

### It's Possible!

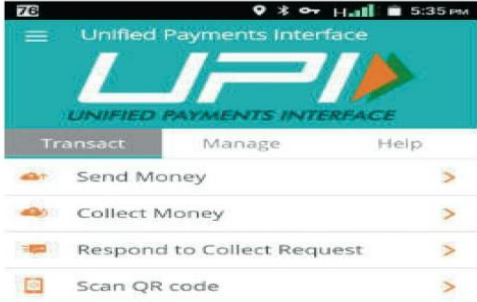
# UPI

(Unified Payments Interface)

It's as easy as sending a message from your phone! Every bank has its own mobile app – so it's now possible to transact on your smart phone

- Register your mobile number at Bank/ATM
- Download the UPI app on your mobile
- Make your unique ID
- Set your UPI pin

You can now transact from anywhere!



### 8.8.1 UPI কি?

UPI এর অর্থ হল ইউনিফায়েড পেমেন্টস ইন্টারফেস। এটা অতিদ্রুত, ইলেকট্রনিক পেমেন্ট সিস্টেম যা গ্রাহকের মোবাইল ফোন থেকেই ব্যবহার করা যায়। এটা আসলে ইমিডিয়েট পেমেন্ট পরিষেবা (IMPS) এর উন্নত সংস্করণ। IMPS এর মতোই UPI তেও সারা দিনরাত্রি অর্থ হস্তান্তর করা যায়।

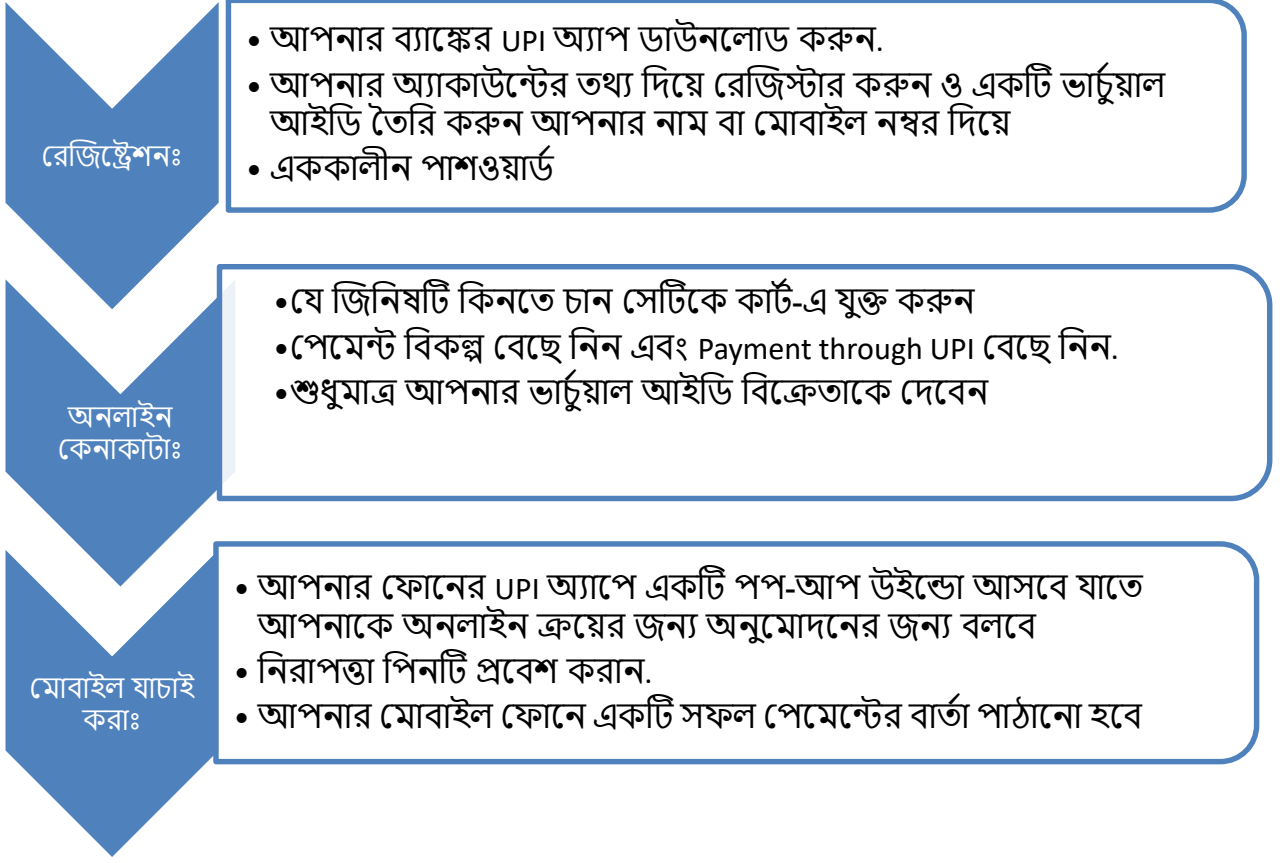
- এতে কোন কার্ডের ব্যবহার ছাড়াই শুধুমাত্র ফোনের ব্যবহারের মাধ্যমে গ্রাহকে পরিচিতি যাচাই করা যায়।
- এটা ২৪ ঘন্টা, ৩৬৫ দিন কাজ করে।

### 8.8.2 আপনার কি প্রয়োজন?

- UPI অ্যাপ্লিকেশন (APP) সহ একটি স্মার্ট ফোন
- একটি ব্যাঙ্ক অ্যাকাউন্ট

### 8.8.3 এটাকিভাবে কাজ করে?

UPI এর ব্যবহারের মাধ্যমে সরল ও ধাপ পদ্ধতিতে অনলাইন ট্রানজেকশন করা যায়




#### ৪.৪.৪ এর সুবিধা এবং বৈশিষ্ট্য গুলি কি কি?

- এর মাধ্যমে গ্রাহকের নাম, ব্যাঙ্ক অ্যাকাউন্ট নম্বর, IFSC কোড বা ব্যাঙ্কের শাখার নাম অন্যের সঙ্গে ভাগ করে নেবার প্রয়োজন হয়না
- UPI ডেবিট কার্ডের মতো বাহ্যিক সামগ্রীর ব্যবহার করে না
- নেট ব্যাঙ্কিং এর মতো একাধিক ধাপ পেরোনোর সম্ভাবনা থাকে না যা অনেক সময়ই অসুরক্ষিত
- যে কোন ব্যক্তি এই সরল অ্যাপ্লিকেশন ব্যবহার করতে পারবেন
- তাৎক্ষনিক এবং নিরাপদ যাচাই প্রক্রিয়া যা যেখান থেকে খুশী শুরু করা যেতে পারে
- সম্পূর্ণ ভাবে নগদ অর্থ মুক্ত সমাজ গড়ার কাজে পথনির্মাণকারী
- ইনভয়েসের মতো করেই টাকা পাওয়ার জন্য অনুরোধ পাঠানো যায়

- গ্রাহকেরা অনলাইনে অর্থ প্রদান বা পরিষেবা বিল মেটানো এবং বিদ্যালয়ের ফি দেওয়ার কাজেও UPI ব্যবহার করেন।

## ৪.৫ই-ওয়ালেট




**My Mobile... My Bank... My Wallet...**  
**Transactions without Cash**  
**It's Possible!**

# e-Wallet

It's as easy as sending photos through your phone! Through the E-Wallet money transactions are possible with Mobile or Computer:

- Many e-wallets are available in the market
- Download a wallet like SBI Buddy
- Register with your mobile number
- Link this with your debit or credit card or through net banking

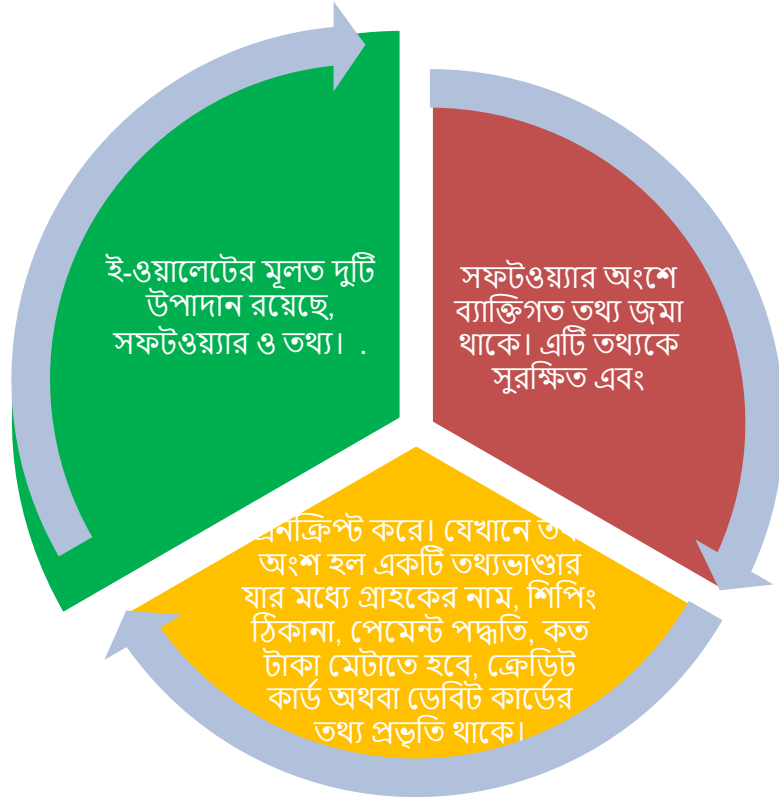
✔ Your phone is now your Wallet!



### ৪.৫.১ ই-ওয়ালেট কি?

ই-ওয়ালেট শব্দের অর্থ হল ইলেক্ট্রনিক ওয়ালেট। এটা একধরনের ইলেক্ট্রনিক কার্ড যার মাধ্যমে একটি কম্পিউটার বা মোবাইল ফোনের সাহায্যে অনলাইনে লেনদেন করা যায়। পেমেন্ট করার জন্য ই-ওয়ালেটকে অ্যাকাউন্টের সঙ্গে যুক্ত থাকতে হবে। ই-ওয়ালেটের আসল উদ্দেশ্যে হল কাগজবিহীন অর্থ লেনদেন পদ্ধতিকে আরও সহজতর করা।

### ৪.৫.৩ এটাকিভাবেকাজকরে?



### ৪.৫.৩ এটাকিভাবেকাজকরে?

ই-ওয়ালেটের মূলত দুটি উপাদান রয়েছে, সফটওয়্যার ও তথ্য।

সফটওয়্যার অংশে ব্যক্তিগত তথ্য জমা থাকে। এটি তথ্যকে সুরক্ষিত এবং এনক্রিপ্ট করে। যেখানে তথ্য অংশ হল একটি তথ্যভাণ্ডার যার মধ্যে গ্রাহকের নাম, শিপিং ঠিকানা, পেমেন্ট পদ্ধতি, কত টাকা মেটাতে হবে, ক্রেডিট কার্ড অথবা ডেবিট কার্ডের তথ্য প্রভৃতি থাকে।

### ৪.৫.৪ ই-ওয়ালেটের ব্যবহার আমি কিভাবে করব?

#### ৪.৫.৪.১ গ্রাহকদের জন্যঃ

- আপনার ডিভাইসে অ্যাপ ডাউনলোড করুন
- প্রয়োজনীয় তথ্য দিয়ে সাইন-আপ করুন। ব্যবহারকারী একটি পাশওয়ার্ড পাবেন।
- ডেবিট/ক্রেডিট কার্ড বা নেট ব্যাঙ্কিং এর মাধ্যমে অর্থ ভরুন
- অনলাইনে কেনাকাটার পর, ই-ওয়ালেটে ক্রেতার তথ্যাদি নিজে থেকেই এসে যাবে

- অনলাইনে পেমেন্ট করা হয়ে গেলে, গ্রাহককে আর কোন অর্ডার ফর্ম পূরণ করতে হয় না কারণ তথ্যাদি স্বয়ংক্রিয়ভাবে তথ্যভান্ডারে সঞ্চিত হয়ে যায়।

### 8.৫.৪.২ বিক্রেতাদের জন্যঃ

- বিক্রেতা তার ডিভাইসে অ্যাপ ডাউনলোড করবেন
- প্রয়োজনীয় তথ্য দিয়ে সাইন-আপ করুন। ব্যবহারকারী একটি পাশওয়ার্ড পাবেন।
- নিজেকে বিক্রেতা বলে ঘোষণা করুন
- পেমেন্ট গ্রহণ করতে থাকুন

### 8.৫.৪.৩ ই-ওয়ালেট ব্যবহার শুরু করতে আমার কি লাগবে ?

১. ব্যাংক অ্যাকাউন্ট
২. স্মার্ট ফোন
৩. ২G/৩G/৪G সংযোগ
৪. একটি নিঃশুল্ক ওয়ালেট অ্যাপ

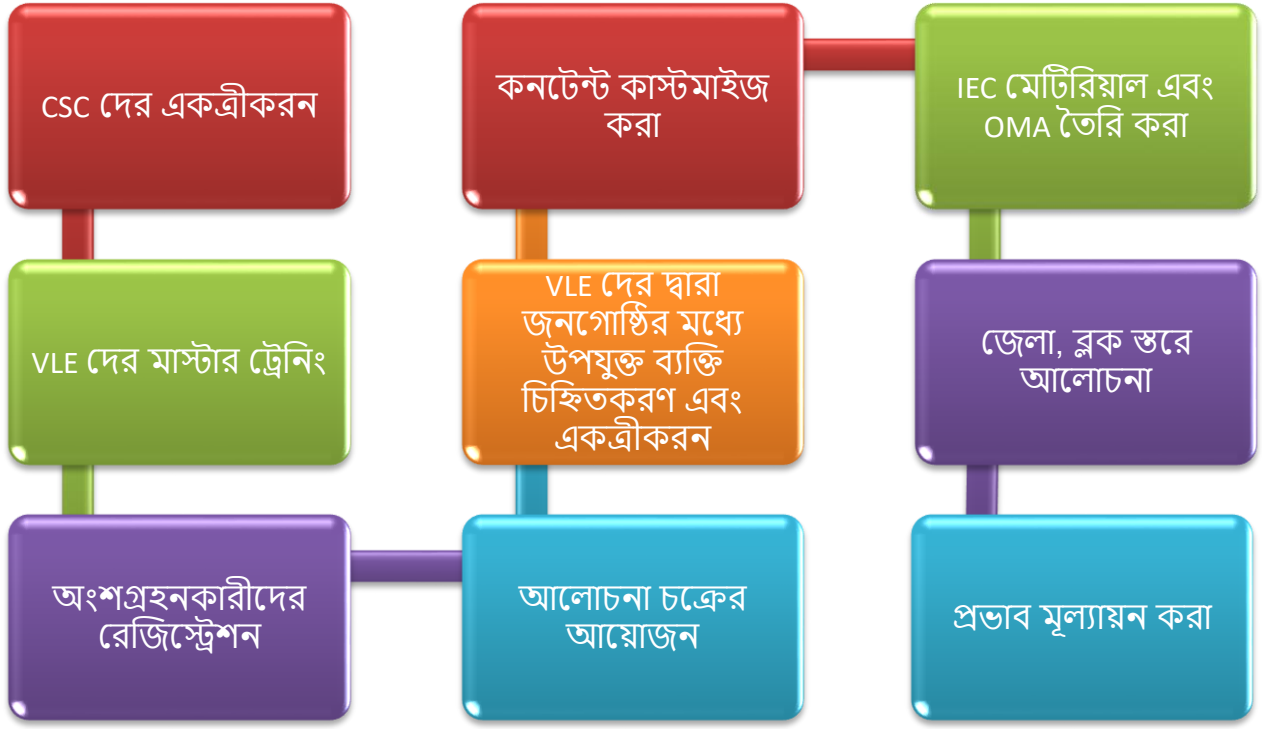
### 8.৫.৪.৪ এই বিষয়গুলি অবশ্যই মনে রাখবেন

- ✓ প্রতিটি লেনদেনের বিষয়ে SMS পাওয়ার জন্য আপনার মোবাইল নম্বরটিকে ব্যাঙ্কে রেজিস্টার করান
- ✓ কারো সঙ্গে আপনার PIN আলোচনা করবেন না
- ✓ একমাত্র বিশ্বাসযোগ্য ব্যবসায়ীদের কাছেই কেনাকাটা করুন
- ✓ ATM -এ থাকাকালীন, নিশ্চিত করুন যাতে কেউ উঁকিঝুঁকি না মারে।

## ৫. VLEs এবং এই প্রকল্পে তাদের ভূমিকা:

প্রশিক্ষিত VLE-রা নির্বাচনি বিশিষ্টতা অনুযায়ী জনগোষ্ঠীর মধ্যে থেকে নিম্নলিখিত ভাবে ব্যক্তিদের বেছে নেবেন:

১. পঞ্চায়েত প্রতিনিধিদের সঙ্গে আলোচনা সাপেক্ষে প্রতিটি বাড়ি থেকে একজনকে নির্বাচন করবেন।
২. প্রতিটি CSC, প্রত্যেক বাড়ি থেকে বেছে নেওয়া ৪০ জন অংশগ্রহনকারীর দায়িত্ব নেবে অর্থাৎ প্রতিটি CSC -র আওতায় ৪০টি বাড়ি থাকবে।
৩. প্রতি CSC গড়ে ৪০ জন নাগরিকের অ্যাকাউন্ট চালু করবে।
৪. VLE-রা পঞ্চায়েত পিছু গড়ে ১০ জন বিক্রেতাকে ডিজিট্যাল পেমেন্ট প্ল্যাটফর্ম এর সঙ্গে পরিচিত করবেন এবং তাদের অ্যাকাউন্ট চালু করবেন।
৫. জেলাস্তরে এবং ব্লক স্তরে সরকারের কর্মীদের ডিজিট্যাল ফিন্যান্সিয়াল প্ল্যাটফর্মের সঙ্গে পরিচিতি ঘটবে।
৬. প্রশিক্ষণের পর VLE-রা নাগরিকদের ক্যাশলেস পরিষেবা ব্যবহারের প্রমাণ তাদের সঙ্গে রাখবেন।



৮. ডিজিটাল আৰ্থিক সচেতনতা/পাৰদৰ্শীতা প্ৰসাৰেৰ জন্য VLE নান উদ্ভাবনমূলক পদ্ধতি ব্যবহার করতে পারে। তারা নিম্নলিখিত কাজ করতে পারেনঃ

ক) বিদ্যালয়/কলেজে গিয়ে পড়ুয়াদেৱ কাজে লাগাতে পাৰেন

খ) সচেতনতা গড়ে তোলার কাজে NSS স্বেচ্ছাসেৱকদেৱ কাজে লাগাতে পাৰেন

গ) স্বনিৰ্ভৰ গোষ্ঠী সহ অন্যান্য স্বেচ্ছাসেৱী সংগঠন গুলিকে ব্যবহার করতে পাৰেন

ঘ) স্থানীয় প্ৰশাসনেৱ সহায়তায় ম্যাৰাথন দৌড়েৰ আয়োজন কৰা যেতে পাৰে

ঙ) বনিক সংগঠন/ব্যৱসায়ী/হকাৰদেৱ সঙ্গে কথা বলে সচেতনতা গড়ে তোলা যেতে পাৰে

চ) বাজারে ঘুরে হকাৰ/বিক্ৰেতাদেৱ ক্যাশলেস পেমেণ্ট নিতে সাহায্য কৰা

ছ) বিভিন্ন মাণ্ডিতে কৃষকদেৱ যুক্ত কৰা



## ৫.১ VLE সোসাইটির ভূমিকা

- VLE সোসাইটি কোন জেলাকে “ক্যাশলেস” বা নগদ অর্থ মুক্ত করতে সাহায্য করতে পারে। অন্যদিকে VLE পঞ্চায়েত/ছোট এলাকাকে “ক্যাশলেস” করতে সহায়তা করতে পারে।

## ৫.২ উৎসাহভাতা

- পঞ্চায়েত/সমাজকে ক্যাশলেস বা নগদ অর্থ মুক্ত করার কাজে VLE এবং সোসাইটিকে পুরস্কার দেওয়া হবে।

## ৫.৩ VLE দেরজন্য পরামর্শ

1. এই প্রকল্পের উদ্দেশ্যই হল প্রতিটি ব্যবসায়ী/বিক্রেতা/হকারকে ডিজিটাল আর্থিক পরিষেবা ব্যবহারে যোগ্য করে তোলা। ক্যাশলেস লেনদেনের জন্য ট্রানজেকশন পয়েন্টগুলিতে এই সংক্রান্ত সুবিধা থাকলেই নাগরিকদের মধ্যে এর গ্রহণযোগ্যতা স্বীকার্য হবে।
2. নাগরিকদের লেনদেনের ক্ষেত্রে শুধুমাত্র ডিজিটাল পদ্ধতি ব্যবহারেই উৎসাহিত/যুক্ত করতে হবে।
3. অঞ্চলভিত্তিক সুনির্দিষ্ট কাজ অন্যদের জন্য উদ্দীপক/মডেল হিসাবে কাজ করবে এবং গ্রহণযোগ্যতা পাবে।

## ৬. সহায়তা

CSC-SPV জেলা ম্যানেজার/রাজ্যের টিম এবং NIC-র জেলা তথ্য আধিকারিক (DIO) জেলা স্তরে VLE দের এবং VLE সোসাইটি গুলিকে প্রয়োজনীয় সহায়তা করবে যাতে তারা লক্ষ্যমাত্রা পূরণে সক্ষম হন

## VLE দেৱ ব্যবহাৰেৰ জন্য় ব্যানাৰঃ



### নগদ-বিহীন হয়ে যান... ডিজিটাল হয়ে যান...



**ইউপিআই**  
এটি আপনার মোবাইল থেকে মেসেজ পাঠানোর মতোই সহজ!  
প্রতিটি ব্যাঙ্কেরই এখন নিজস্ব অ্যাপ আছে-তাই এখন সম্ভব মোবাইল ফোনের মাধ্যমে লেনদেন করাও।



**ইউএসএসডি**  
এটি আপনার ফোনে প্রিপেইড ব্যাল্যান্স চেক করার মতোই সহজ!  
সাধারণ মোবাইল ফোনের মাধ্যমেও আপনি লেনদেন করতে পারবেন।



**ই-ওয়ালেট**  
এটি ফোন থেকে ছবি পাঠাবার মতোই সহজ!  
মোবাইল অথবা কম্পিউটার ব্যবহার করে।



**কার্ড, পিওএস**  
অধিকাংশ স্থানেই আপনার প্রিপেইড, ডেবিট বা ক্রেডিট কার্ড ব্যবহার করে পেমেন্ট করুন।



**আধাৰ নিৰ্ভৰ পেমেণ্ট ব্যবস্থা**  
ব্যাঙ্কের উপর নির্ভর করবেন কেন, যখন আধারের মাধ্যমে ব্যাঙ্কের কাজ করতে পারবেন।  
আধার নির্ভর পেমেণ্ট ব্যবস্থা-এখন নিজের ব্যাংক অ্যাকাউন্টের সঙ্গে আধার নম্বরটি সংযুক্ত করুন। আপনি সহজেই ব্যাঙ্কের কাজ করতে

My Mobile... My Bank... My Wallet...  
Transactions without Cash  
It's Possible!

## Cards, PoS

Make basic payments at most places with your prepaid, debit or credit card

- Swipe your card
- Put in your pin
- Get a receipt

✓ It's done!

You can even transact with your card online!



My Mobile... My Bank... My Wallet...  
Transactions without Cash  
It's Possible!

## UPI (Unified Payments Interface)

It's as easy as sending a message from your phone! Every bank has its own mobile app – so it's now possible to transact on your smart phone

- Register your mobile number at Bank/ATM
- Download the UPI app on your mobile
- Make your unique ID
- Set your UPI pin

✓ You can now transact from anywhere!



My Mobile... My Bank... My Wallet...  
Transactions without Cash  
It's Possible!

## Aadhaar Enabled Payment System

Why rely on your bank, when you can bank on Aadhaar! Now link your Aadhaar card with your bank account. You can then carry out:

- Funds Transfer
- Balance Enquiry
- Cash Deposit or Withdrawal
- Inter-bank transactions

✓ You can avail of this service at shops too



My Mobile... My Bank... My Wallet...  
Transactions without Cash  
It's Possible!

## e-Wallet

It's as easy as sending photos through your phone! Through the E-Wallet money transactions are possible with Mobile or Computer.

- Many e-wallets are available in the market
- Download a wallet like SBI Buddy
- Register with your mobile number
- Link this with your debit or credit card or through net banking

✓ Your phone is now your Wallet!



My Mobile... My Bank... My Wallet...  
Transactions without Cash  
It's Possible!

## USSD

(Unstructured Supplementary Service Data)

It is as easy as checking your prepaid balance from your phone! It is possible to transact even on a normal mobile phone

- Link your mobile number to your bank account
- Dial \*99# from your phone
- Fill in the first 3 letters of your bank against Short Name OR first 4 letters of IFSC
- Choose "Fund Transfer-MMID" option
- Enter the payee's mobile number and MMID
- Enter the amount and your MPIN, leave a space and enter the last 4 digits of your account number

✓ You have just transferred your money!



আপনি কল করতে পারেন উপর বিনামূল্যে টোল 180030003468 অথবা  
ই-মেইল : [education@csc.gov.in](mailto:education@csc.gov.in)

**CSC**

e-GOVERNANCE SERVICES INDIA LIMITED

CSC এ-গভর্নেন্স সার্ভিসেস ইন্ডিয়া লিমিটেড  
3 ফ্লোর, ইলেকট্রনিক নিকেতন, 6 CGO কমপ্লেক্স,  
লোধি রোড, নিউ দিল্লী 110003