

# ଆର୍ଥିକ ସଚେତନତା ବାର୍ତ୍ତା (ଫେମ୍)

ଆର୍ଥିକ ଅଭିବୃଦ୍ଧିକରଣ ଏବଂ ବିକାଶ ବିଭାଗ, କେନ୍ଦ୍ରୀୟ କାର୍ଯ୍ୟାଳୟ



## ଏକ ବିଶେଷ ଘୋଷଣା

ସର୍ବସାଧାରଣଙ୍କ ମଧ୍ୟରେ ଆର୍ଥିକ ସଚେତନତା ସୃଷ୍ଟି କରିବା ଏହି ଶିକ୍ଷଣୀୟ ସୂଚନା ପୁସ୍ତିକା ପ୍ରସ୍ତୁତିର ଏକମାତ୍ର ଉଦ୍ଦେଶ୍ୟ ଅଟେ । ଜନତାଙ୍କୁ କୌଣସି ମତେ ପ୍ରଭାବିତ କରିବା, କିମ୍ବା ନିର୍ଦ୍ଦିଷ୍ଟ ଆର୍ଥିକ ବସ୍ତୁ ବା ସେବା ଗ୍ରହଣ କରିବା ପାଇଁ ପ୍ରବର୍ତ୍ତାଇବା ଏହାର ଲକ୍ଷ୍ୟ ନୁହେଁ ।

## କର୍ପୋରେଟ୍

ଭାରତୀୟ ରିଜର୍ଭ ବ୍ୟାଙ୍କ ମୂଲଭସ୍କୁ ସାକୃତି ପ୍ରଦାନପୂର୍ବକ ପୁନଃ ପ୍ରକାଶନ ଅନୁମୋଦିତ

ଦ୍ୱିତୀୟ ସଂସ୍କରଣ-ନଭେମ୍ବର 2016

ଭାରତୀୟ ରିଜର୍ଭ ବ୍ୟାଙ୍କ ଦ୍ୱାରା ମୁଦ୍ରିତ



ଭାରତୀୟ ରିଜର୍ଭ ବ୍ୟାଙ୍କ  
Reserve Bank of India  
India's Central Bank

ଆର୍ଥିକ ଅତ୍ୟୁକ୍ତିକରଣ ଏବଂ ବିକାଶ ବିଭାଗ  
ଦଶମ ମହଲା, ସହିଦ ଭଗତ ସିଂ ମାର୍ଗ  
ପୋର୍ଟ, ମୁମ୍ବାଇ-400001

# ସୂଚୀପତ୍ର

ପୃଷ୍ଠା ସଂ.

ବାର୍ତ୍ତା ୧	ବ୍ୟାଙ୍କରେ ଖାତା ଖୋଲିବା ସମୟରେ ଆବଶ୍ୟକୀୟ ଦସ୍ତାବିଜ (କେମ୍ପାଇସି)	୨
ବାର୍ତ୍ତା ୨	ବଜେଟ୍, ସଂଚୟ ଓ ଦାୟିତ୍ୱ ସଂପର୍କିତ ଉଧାରର ମହତ୍ତ୍ୱ	୩
ବାର୍ତ୍ତା ୩	ନିଜର ସଂଚୟ ଓ ସଂଚୟ ଖାତା ବିଷୟରେ ଅଧିକ ଜାଣନ୍ତୁ	୪
ବାର୍ତ୍ତା ୪	ଉଚିତ ସମୟରେ ରଣ ପରିଶୋଧ କରି ଏକ ଉତ୍ତମ ବିଶ୍ୱସ୍ତତାର ପରିଚୟ ସୃଷ୍ଟି କରନ୍ତୁ	୫
ବାର୍ତ୍ତା ୫	ଡିମାଣ୍ଡ ଡ୍ରାଫ୍ଟ ଏବଂ ଚେକ୍ ଆଦି ବ୍ୟବହାର ନକରି, ବିଭିନ୍ନ ଇଲେକଟ୍ରୋନିକ୍ ମାଧ୍ୟମରେ ଅର୍ଥ ପ୍ରେରଣ/ପ୍ରାପ୍ତି କରନ୍ତୁ	୬
ବାର୍ତ୍ତା ୬	ଏବେ ବ୍ୟାଙ୍କ ସେବା ଆପଣଙ୍କ ହାତପାଆନ୍ତାରେ ଏବଂ ଆପଣଙ୍କ ଆଖପାଖରେ	୭
ବାର୍ତ୍ତା ୭	ଆପଣଙ୍କ ଯଦି କିଛି ଅଭିଯୋଗ ରହିଥାଏ, ତେବେ ତାକୁ କିଭଳି ଭାବରେ ବ୍ୟାଙ୍କ ଏବଂ ବ୍ୟାଙ୍କିଙ୍ଗ୍ ଲୋକପାଳଙ୍କ ପାଖରେ ଦାଖଲ କରାଯାଇପାରିବ ସେ ବିଷୟରେ ଭଲ ଭାବେ ଅବଗତ ହୁଅନ୍ତୁ	୮
ବାର୍ତ୍ତା ୮	ଦୁନିଆରେ କିଛି ବି ମାଗଣାରେ ମିଳେ ନାହିଁ, ଠକାମିର ଶିକାର ହୁଅନ୍ତୁ ନାହିଁ	୯
ବାର୍ତ୍ତା ୯	କୌଣସି ଅସୁବିଧାର ସମ୍ମୁଖୀନ ନ ହୋଇ ATMର ସୁବିଧା ଲାଭ କରନ୍ତୁ	୧୦
ବାର୍ତ୍ତା ୧୦	କେବଳ ଏକ ପଞ୍ଜିକୃତ ସଂସ୍ଥାରେ ନିଜର କଣ୍ଟୋପାର୍ଟିଟ ଅର୍ଥ ନିବେଶ କରନ୍ତୁ	୧୧
ବାର୍ତ୍ତା ୧୧	ଅପବିକ୍ରୟ- ବ୍ୟାଙ୍କରେ ଟଙ୍କା ଜମା କରିବାକୁ ଯାଇ ଯଦି ଅଜାଣତରେ ଆପଣ ବୀମାଭୁକ୍ତ ହୋଇଯାଆନ୍ତି	୧୨



ବାର୍ତ୍ତା ୧


## ବ୍ୟାଙ୍କରେ ଖାତା ଖୋଲିବା ସମୟରେ ଆବଶ୍ୟକୀୟ ଦସ୍ତାବିଜ (କେନ୍ଦ୍ରୀୟ)

- ବ୍ୟାଙ୍କରେ ଖାତା ଖୋଲିବା ପାଇଁ ଗୋଟିଏ ପରିଚୟ ପତ୍ର, ଠିକଣା ଉଲ୍ଲେଖ ଥିବା ଏକ ପ୍ରମାଣ ପତ୍ର ଏବଂ ନିଜର ଏକ ସଦ୍ୟତମ ଫଟୋ ଯଥେଷ୍ଟ ଅଟେ ।
- ଆଧାର କାର୍ଡ, ଦ୍ରାଢ଼ଭିଁ ଲାଇସେନ୍ସ, ଭୋଟର ପରିଚୟ ପତ୍ର, ପାସପୋର୍ଟ, ମହାତ୍ମାଗାନ୍ଧି ନିଶ୍ଚିତ କର୍ମନିଯୁକ୍ତି ଯୋଜନାରେ ପାଇଥିବା କାର୍ଡ ଆଦି ଉଭୟ ପରିଚୟ ଏବଂ ଠିକଣା ପ୍ରମାଣପତ୍ରର କାମରେ ଆସିଥାଏ । PAN କାର୍ଡ କେବଳ ପରିଚୟ ପତ୍ର ଭାବେ କାର୍ଯ୍ୟରେ ଆସିଥାଏ ।
- ଯଦି ଆପଣଙ୍କ ବର୍ତ୍ତମାନର ଠିକଣା, ବ୍ୟାଙ୍କରେ ଦାଖଲ କରିଥିବା ଠିକଣା ଠାରୁ ଭିନ୍ନ ହୁଏ ତେବେ ଏକ ସାଧାରଣ ଘୋଷଣା ଉଲ୍ଲେଖପତ୍ର ହିଁ ଏଥିପାଇଁ ଯଥେଷ୍ଟ ।
- ହିଁ ଆପଣ ଜାଣନ୍ତି କି, ବିନା କୌଣସି ପରିଚୟ କିମ୍ବା ଠିକଣା ପ୍ରମାଣପତ୍ର ଦ୍ୱାରା ଆପଣ ବ୍ୟାଙ୍କ ରେ ଏକ ସଂଚୟ ଜମାଦାଖି ଖାତା ଖୋଲିପାରିବେ, ଏଥିପାଇଁ ଏକ ସଦ୍ୟତମ ଫଟୋ ଏବଂ ଆପଣଙ୍କ ଦସ୍ତଖତ ଆବଶ୍ୟକ । ଯେଉଁଥିରେ ଆପଣଙ୍କ ଖାତାର ଜମାଦାଖି ବୈଧତା ସର୍ବୋଚ୍ଚ ପରାଶ ହଜାର ହୋଇପାରିବ ଓ ଆପଣ ମାସିକ ଦଶ ହଜାର ଉଠେଇପାରିବେ, ଏକ ଆର୍ଥିକ ବର୍ଷରେ ସର୍ବମୋଟ ଏକ ଲକ୍ଷ ଟଙ୍କା ଆପଣ ନିଜ ଖାତାରେ ଜମା ରଖି ପାରିବେ ।




# ବଜେଟ୍, ସଂଚୟ ଓ ଦାୟିତ୍ଵସଂପୂର୍ଣ୍ଣ ଉଧାରର ମହତ୍ତ୍ଵ

➤ **ବଜେଟ୍ ଓ ସଞ୍ଚୟ-** ବଜେଟ୍ ହେଉଛି ଆପଣଙ୍କ ଭବିଷ୍ୟତର ଆୟ ଓ ବ୍ୟୟର ଏକ ଅଟକଳ । ଯାହାକୁ ଆପଣ ନିଜର ଖର୍ଚ୍ଚ ଓ ସଞ୍ଚୟର ମାନଦଣ୍ଡ ରୂପେ ବ୍ୟବହାର କରିଥାଆନ୍ତି । ପ୍ରତ୍ୟେକ ବ୍ୟକ୍ତି ନିଜର ଆୟ ଓ ବ୍ୟୟର ଏକ ଅଟକଳ ଯୋଜନା କରି ତାକୁ ଅନୁସରଣ କରିବା ଉଚିତ । ପ୍ରତିମାସ ଖର୍ଚ୍ଚର ଏକ ବଜେଟ୍ ପ୍ରସ୍ତୁତ କରି ସେଥିରେ କୌଣସି ପରିବର୍ତ୍ତନ ନକରି ସେହି ଅନୁସାରେ ବ୍ୟୟ କରିବା ବୁଦ୍ଧିମତାର କାର୍ଯ୍ୟ ନିଶ୍ଚୟ । ବ୍ୟୟ ଠାରୁ ଆୟ ଅଧିକ ହେଲେ ତାକୁ ଲାଭ କୁହାଯାଏ । ଲାଭ ରାଶି କୌଣସି ଅପ୍ରତ୍ୟାଶିତ ଘଟଣା ଯେମିତିକି(ଦୁର୍ଘଟଣା, ଦୈବୀ ଦୁର୍ଘଟଣା, ଚାକିରୀରୁ ଛଟେଲ) ଏବଂ ଜୀବନର କିଛି ଗୁରୁତ୍ଵପୂର୍ଣ୍ଣ ଘଟଣା ଯଥା( ବାହାଘର, ପିଲାଙ୍କ ଶିକ୍ଷା, ବୁଲାବୁଲି, ଘର କିଣିବା, ଗାଡ଼ି କିଣିବା) ଇତ୍ୟାଦି ପାଇଁ ବିନିଯୋଗ ହୋଇପାରିବ । ଏହାସହ ଆମେ ଯେତେବେଳେ ଆଉ ଉପାର୍ଜନ କରିବାକୁ ସମ୍ମତ ହେବା ନାହିଁ, ଅଥବା ଅବସର ଗ୍ରହଣ କରିବା ପରେ ଆମେ ସଞ୍ଚିଥିବା ଅର୍ଥରାଶିର ସେତେବେଳେ ଖୁବ୍ ଆବଶ୍ୟକତା ବଢ଼ି ଯାଇଥାଏ ।



➤ **ସଞ୍ଚୟର ମହତ୍ତ୍ଵ-** ଆମ ଆୟର କିଛି ଅଂଶ ଆମେ ବ୍ୟୟ କରିବା ପୂର୍ବରୁ ସଞ୍ଚୟ କରିବା ଉଚିତ । ପ୍ରଥମେ ତ ଆପଣଙ୍କ ସଞ୍ଚୟ ଏକ ସୁରକ୍ଷିତ ମାଧ୍ୟମ ଏବଂ ସଂସ୍ଥାରେ ହେବା ଉଚିତ । ଦେଖନ୍ତୁ ଆପଣ ଯଦି ଆପଣଙ୍କ ଝାଳବୁହା ପଲସା ଏପରି



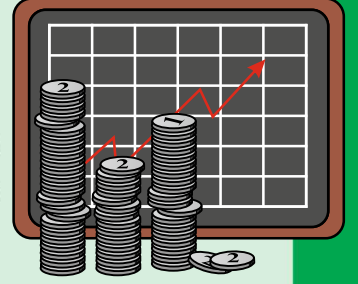
କିଛି ଅନୁଚିତ ମାଧ୍ୟମ ବା ସଂସ୍ଥାରେ ରଖିବେ ତେବେ ତ ଆପଣଙ୍କ ପଲସା ହେରଫେର୍ ଏବଂ ଅନିୟନ୍ତ୍ରିତ ହୋଇପାରେ ବୋଲି ଜାଣନ୍ତୁ । ଏପରିକି ଆପଣଙ୍କ ପଲସା ବୁଡ଼ିଯିବାର ମଧ୍ୟ ସମ୍ଭାବନା ରହିଥାଏ । ତେଣୁ ଆପଣ କେଉଁଠି ପଲସା ରଖୁଛନ୍ତି ତାହା ଅତ୍ୟନ୍ତ ଗୁରୁତ୍ଵପୂର୍ଣ୍ଣ । ଦ୍ଵିତୀୟ କଥାଟି ହେଲା ସଂଚୟ ହେଉଛି ଉତ୍ତମ ଭବିତବ୍ୟ ଏବଂ ଅପ୍ରତ୍ୟାଶିତ, ଆକସ୍ମିକ ଭବିଷ୍ୟତର ଖର୍ଚ୍ଚ । ଏଣୁ ଆପଣ ବନ୍ଧପରିକର ହୋଇଯାଆନ୍ତୁ କି, ଆପଣ ଯେଉଁଠି ଟଙ୍କା ରଖୁଛନ୍ତି, ଆପଣଙ୍କ ବିପଦ ସମୟରେ ସେଠାରୁ ଟଙ୍କା ଉଠାଇପାରୁଥିବେ । ତୃତୀୟ କଥା ବି ଜାଣି ରଖିଥାଆନ୍ତୁ କି ଆପଣଙ୍କ ଗଠିତ ଜମାରାଶିରୁ ନିୟମିତ ବ୍ୟବଧାନରେ କିଛି ଫେରସ୍ତ ଆସୁଥିବ, ଯାହାକି ମୁଦ୍ରାସ୍ଥିତା ହ୍ରାସ ସମୟରେ ଆପଣଙ୍କ ଆର୍ଥିକ ସୁରକ୍ଷାକୁ ନିଶ୍ଚିତ କରିପାରୁଥିବ ।

➤ **ଉଧାର-** ଯେକେହି ବି ଦୈନିକ ଖର୍ଚ୍ଚ ବହନ କରିବା ପାଇଁ ଉଧାର ନକରି, କେବଳ ସମ୍ପତ୍ତି( ଯାହାର ମୂଲ୍ୟ ବୃଦ୍ଧି ପାଉଥିବ) ସେଥିରେ ବିନିଯୋଗ କରିବା ପାଇଁ ଉଧାର କରିବା ଉଚିତ । ଯେମିତିକି ଘର କିଣିବା, ଶିକ୍ଷାରଣ ଆଦି ପାଇଁ କୌଣସି ସମ୍ପତ୍ତି ବନ୍ଧକ ରଖି ରଖି ଆଣିବା ଉଚିତ ।

➤ **ବ୍ୟାଙ୍କ୍ ଏବଂ ସୁଧ ସାହୁକାର-** ଏକ ବ୍ୟାଙ୍କ୍ ସର୍ବଦା ସୁଧ ସାହୁକାର ବା ମହାଜନଠାରୁ ଉତ୍ତମ । ପ୍ରତ୍ୟେକ ବ୍ୟାଙ୍କ୍ ଭାରତୀୟ ରିଜର୍ଭ ବ୍ୟାଙ୍କ୍ ଦ୍ଵାରା ନିୟନ୍ତ୍ରିତ, ବ୍ୟାଙ୍କ୍ ଗୁଡ଼ିକ ସବୁବେଳେ ସ୍ଵଚ୍ଛ ଏବଂ ମହାଜନଙ୍କ ଭଳି ପ୍ରବଳ ସୁଧ ଅସୁଲକାରୀ ନୁହନ୍ତି। ପ୍ରତ୍ୟେକ ବ୍ୟାଙ୍କ୍ରେ ନିରପେକ୍ଷ ଅଭିଯୋଗ ନିରାକରଣ ବ୍ୟବସ୍ଥା ରହିଛି । ଯାହାର ସୁଯୋଗ ଜଣେ ନିଃସଙ୍କୋଚରେ ନେଇପାରିବେ ।



## ନିଜର ସଞ୍ଚୟ ଏବଂ ସଞ୍ଚୟ ଖାତା ବିଷୟରେ ଭଲ ଭାବେ ଜାଣନ୍ତୁ



- ଟଙ୍କା କେବଳ ସଂଚୟ ଜମାଖାତାରେ ରଖନ୍ତୁ ନାହିଁ । ଏହା ଭଲ ଫେରସ୍ତ ଦେବ ନାହିଁ । ଯେତେବେଳେ ଆପଣ ଅଧିକ ଅର୍ଥ ପାଉଛନ୍ତି, ତାକୁ ସ୍ଥିର ଜମାରେ ରଖନ୍ତୁ । ଆଉ ଯେତେବେଳେ ଆପଣ ନିୟମିତ ଭାବରେ ସଞ୍ଚୟ କରିବାକୁ ଚାହାନ୍ତି ସେତେବେଳେ ଆବର୍ତ୍ତ ଜମାଖାତା ଖୋଲନ୍ତୁ ।
- ବ୍ୟାଙ୍କ ଜମାଖାତା ଏବଂ ବ୍ୟାଙ୍କରେ ସୁରକ୍ଷିତ ଥିବା ଆପଣଙ୍କ ଦ୍ରବ୍ୟ ଗୁଡ଼ିକ ପାଇଁ ଏକ ବିଶ୍ୱାସଯୋଗ୍ୟ ବ୍ୟକ୍ତିଙ୍କୁ ମନୋନୀତ କରନ୍ତୁ । ଏହା ଆପଣଙ୍କ ନିଜ ଲୋକଙ୍କ ସୁରକ୍ଷା ପାଇଁ ଉଦ୍ଦିଷ୍ଟ ଅଟେ । ଜମାଖାତା ଖୋଲିବା ପୂର୍ବରୁ ମନୋନୟନ ଫର୍ମ ପୂରଣ କରନ୍ତୁ । ମନୋନୀତ ସଦସ୍ୟ ଥିଲେ ଦାବି ଏବଂ ନ୍ୟାୟପ୍ରାପ୍ୟ ଶୀଘ୍ର ସମ୍ଭବ ହୋଇପାରିବ । Either or survivor, Former or survivor, Joint account ଏସବୁ ବ୍ୟାଙ୍କର ପରିଚାଳନା ଗତ ଏକ ଏକ ମାଧ୍ୟମ । ତାକୁ ସଠିକ୍ ଭାବେ ପ୍ରସ୍ତୁତ କରନ୍ତୁ ।
- ନିଜର ସ୍ଥିର କିମ୍ବା ଅବଧି ଜମାକୁ ସମୟ ପୂର୍ବରୁ ଉଠାଇବାର ଥିଲେ, ଆପଣ ସୁନିଶ୍ଚିତ ହୋଇଯାଆନ୍ତୁ ଯେ ଆପଣ ଜମା କରିବା ସମୟରେ ସେହି ସୁବିଧାକୁ ଚୟନ କରିଛନ୍ତି ।



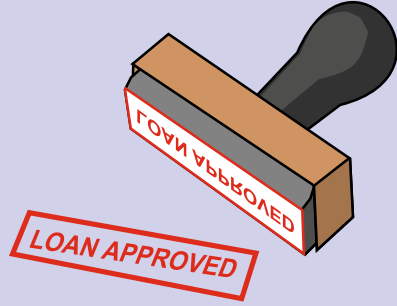
- ଯେନସନ୍ ଗ୍ରହୀତାମାନେ ନିଜ ପ୍ରଚଳିତ ଜମାଖାତାକୁ ଯେନସନ୍ ଉଠାଇବା ପାଇଁ ବ୍ୟବହାର କରିପାରିବେ । ନିଜ ଜୀବନସାଥୀଙ୍କ ସହ ସଂଯୁକ୍ତ ଜମାଖାତା ଖୋଲିବା ଏବଂ ମନୋନୟନ ପଞ୍ଜିକୃତ କରିବା ବିଧେୟ ଅଟେ । ଆପଣଙ୍କୁ ପୂର୍ବରୁ ମଧ୍ୟ କହିରଖନ୍ତୁ Either or survivor, Former or survivor ଇତ୍ୟାଦି ବ୍ୟାଙ୍କର ଏକ ବିଧିନିର୍ଦ୍ଦିଷ୍ଟ ମାଧ୍ୟମ । ଆବଶ୍ୟକ ସ୍ଥଳେ ଆପଣ ଆପଣଙ୍କ ଯେନସନ୍ ଜମାଖାତାକୁ ଅନ୍ୟ ଏକ ଶାଖା କିମ୍ବା ଅନ୍ୟ ଏକ ବ୍ୟାଙ୍କକୁ ସ୍ଥାନାନ୍ତର କରିପାରିବେ ।

- ନିଜ ଜୀବିତ ପ୍ରମାଣପତ୍ର ନିଜ ବ୍ୟାଙ୍କକୁ ପ୍ରତିବର୍ଷ ନଭେମ୍ବର ମାସରେ ଦେବାକୁ ଜମାରୁ ଭୁଲନ୍ତୁ ନାହିଁ । ଏବେ ପ୍ରତ୍ୟକ୍ଷ ଜୀବନ ପ୍ରମାଣପତ୍ର ବଦଳରେ ଜୀବନ ପ୍ରମାଣ (ଡିଜିଟାଲ୍ ଲାଇଫ୍ ସାର୍ଟିଫିକେଟ୍, ଯାହାକି ଆଧାର କାର୍ଡ ପ୍ରସ୍ତୁତ କଲା ବେଳେ ବାଇଓମେଟ୍ରିକ୍ ସିଷ୍ଟମରେ ଆବଶ୍ୟକ ହୋଇଥାଏ) ତାକୁ ମଧ୍ୟ ଦାଖଲ କରିପାରିବେ । ଆପଣ [www.jeevanpramaan.gov.in](http://www.jeevanpramaan.gov.in) 6୧ ଏହି ପ୍ରମାଣପତ୍ର ପାଇପାରିବେ ଏବଂ ଏହି ପ୍ରମାଣପତ୍ରକୁ ଆପଣଙ୍କ ମୋବାଇଲ୍ ଯୋଗେ ଆପଣ ବ୍ୟାଙ୍କକୁ ପଠାଇପାରିବେ ।



## ଉଚିତ ସମୟରେ ରଣ ପରିଶୋଧ କରି ଏକ ଉତ୍ତମ ବିଶ୍ୱସ୍ତତାର ପରିଚୟ ସୃଷ୍ଟି କରାନ୍ତୁ

- ରଣ ପରିଶୋଧ କରିବାର କ୍ଷମତା ଯଦି ଆପଣଙ୍କ ରହିଛି, ତେବେ ବୁଦ୍ଧିମତାର ସହିତ ଉଧାର ବା ରଣ ନିଅନ୍ତୁ ।
- ସୁନିଶ୍ଚିତ କରନ୍ତୁ ଯେପରି ଆପଣ ରଣ ପରିଶୋଧ କରିବାର କୌଣସି କିଛି ନହୁଲନ୍ତି ।
- ଆଉ ଏକ ଲୋନ୍ ଦେବା ସମୟରେ ବ୍ୟାଙ୍କ ଆପଣଙ୍କର ରଣ ସୂଚକଙ୍କ ଏବଂ ରଣର ପୁରୁଣା ଖାତାକୁ ତନଖି କରିଥାଏ ।
- ରଣ ପରିଶୋଧ କିମ୍ବା ପରିଶୋଧ ଚୁକ୍ତିରେ ବିଳମ୍ବ ହେଲେ, ଏହା ଆପଣଙ୍କର ରଣ ସୂଚକଙ୍କ ଏବଂ ବିଶ୍ୱସ୍ତନୀୟତା ଉପରେ ପ୍ରତିକୂଳ ପ୍ରଭାବ ପକାଏ ।
- ବିଳମ୍ବ ନକରି ଯଥାଶୀଘ୍ର ନିଜର ରଣ ପରିଶୋଧ କଲେ, ଏହା ଏକ ଭଲ ରଣ ପରିଶୋଧର ବିଶ୍ୱସ୍ତନୀୟତା ସୃଷ୍ଟି କରେ । ଯାହାକି ଭବିଷ୍ୟତରେ ଆପଣଙ୍କ ବ୍ୟକ୍ତିଗତ କିମ୍ବା ବ୍ୟବସାୟ ନିମନ୍ତେ ଅଧିକ ରଣ ନେବାରେ ସାହାଯ୍ୟ କରେ ।
- ଆପଣ ନେଇଥିବା ରଣର ପୃଷ୍ଠଭୂମି ଏବଂ ଅନ୍ୟ ପ୍ରାସଙ୍ଗିକ ତଥ୍ୟ ଅନୁସାରେ, ଆପଣଙ୍କୁ ରଣ ସୂଚକଙ୍କ ମିଳିଥାଏ । ଆପଣଙ୍କ ଯେତେ ଅଧିକ ସ୍କୋର ଆପଣ ସେତେ ଅଧିକ ରଣ ନେଇପାରିବେ, ସେହି ଅନୁସାରେ ଆପଣ ଅଧିକ ବିଶ୍ୱାସଯୋଗ୍ୟ ରଣକର୍ତ୍ତା ହୋଇପାରିବେ ।

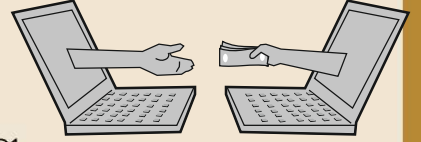


# ଡିମାଣ୍ଡ ଡ୍ରାଫ୍ଟ ଏବଂ ଚେକ୍ ଆଦି ବ୍ୟବହାର ନକରି ବିଭିନ୍ନ ଇଲେକଟ୍ରୋନିକ୍ ମାଧ୍ୟମରେ ଅର୍ଥ ନେଣଦେଣ କରନ୍ତୁ

## ➤ NEFT

ମାତ୍ର କିଛି ସମୟ ମଧ୍ୟରେ ଦେଶର କୌଣସି ସ୍ଥାନକୁ ଟଙ୍କା ପଠାନ୍ତୁ ।

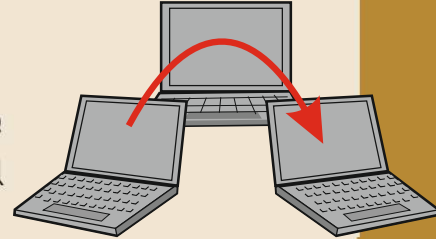
NEFT ସକାଳ ୫ ଘଟିକାରୁ ସଂଧ୍ୟା ୭ଟା ପର୍ଯ୍ୟନ୍ତ ସପ୍ତାହର କାର୍ଯ୍ୟକାରୀ ଦିନଗୁଡ଼ିକରେ ଏବଂ କାର୍ଯ୍ୟକାରୀ ଶନିବାରରେ କାମ କରେ ।



## ➤ RTGS

ଯଦି ଆପଣ ତୁରନ୍ତ ଟଙ୍କା ସ୍ଥାନାନ୍ତର କରିବାକୁ ଚାହୁଁଥାନ୍ତି ଏବଂ ଏହାର ମୂଲ୍ୟ ଯଦି ୨ ଲକ୍ଷ କିମ୍ବା ଏହାଠାରୁ ଅଧିକ ତେବେ ଆପଣ ରିଅଲ୍ ଟାଇମ୍ ଗ୍ରସ୍ ସେଟେଲମେଣ୍ଟ ବା RTGS ବ୍ୟବହାର କରିପାରିବେ ।

ଗ୍ରାହକଙ୍କ ପାଇଁ RTGS ସପ୍ତାହର କାର୍ଯ୍ୟକାରୀ ଦିନ ଏବଂ କାର୍ଯ୍ୟକାରୀ ଶନିବାର ଦିନ ସକାଳ ୮ ଚାରୁ ସଂଧ୍ୟା ୪:୩୦ ଟା ପର୍ଯ୍ୟନ୍ତ କାମ କରେ ।



## ➤ IMPS

ତୁରନ୍ତ ଦେୟ ସେବା ବା IMPS କୁ ଟଙ୍କା ତୁରନ୍ତ ସ୍ଥାନାନ୍ତର କରିବା ପାଇଁ ବ୍ୟବହାର କରିପାରିବେ । ଏହା ମାଧ୍ୟମରେ ଦିନର ପୂରା ୨୪ ଘଣ୍ଟା ଏପରିକି ବ୍ୟାଙ୍କ୍ କ୍ଲୋଜିଂ ଦିବସରେ ଏବଂ ରବିବାର ଦିନ ମଧ୍ୟ ଟଙ୍କା ଅନ୍ତରଣ କରାଯାଇପାରିବ ।

ଆପଣଙ୍କ ବ୍ୟାଙ୍କ୍ ଦ୍ଵାରା NEFT, RTGS, IMPS ସେବାଗୁଡ଼ିକ ବ୍ୟାଙ୍କର ପ୍ରତ୍ୟେକ ଶାଖାର ଅନୁମୋଦିତ ମାଧ୍ୟମ ଯେପରି କି ଇଣ୍ଟରନେଟ୍ ବ୍ୟାଙ୍କିଙ୍ଗ୍, ମୋବାଇଲ୍ ବ୍ୟାଙ୍କିଙ୍ଗ୍ ରେ ମଧ୍ୟ ଉପଲବ୍ଧ ।

## ➤ UPI (ୟୁନିଫାଇଡ୍ ପେମେଣ୍ଟ ଇଣ୍ଟରଫେସ୍)

UPI କୌଣସି ହିତାଧିକାରୀଙ୍କ ସଂପୂର୍ଣ୍ଣ ବିବରଣୀ ଯେପରିକି ବ୍ୟାଙ୍କ୍ ଖାତା ନମ୍ବର IFSC, ATM ଡେବିଟ୍ କାର୍ଡ ନମ୍ବର ଇତ୍ୟାଦିର ପ୍ରବେଶ ବିନା, କେବଳ ଭରତୁଆଲ୍ ପେମେଣ୍ଟ ଆଡ୍ରେସ୍ (VPA) ମାଧ୍ୟମରେ ଟଙ୍କା ପଠାଇବା ଏବଂ ଗ୍ରହଣ କରିବାର ଏକ ଦୃଢ଼ ଓ ସହଜ ମାଧ୍ୟମ ।

ଆପଣ ସପ୍ତାହର ସବୁ ଦିନରେ ପୂରା ୨୪ ଘଣ୍ଟା, ଏପରିକି କ୍ଲୋଜିଂ ଓ ରବିବାରରେ ମଧ୍ୟ ଟଙ୍କା ପଠାଇପାରିବେ ।

ଆପଣଙ୍କ ବ୍ୟବସାୟ ପାଇଁ ଆପଣ ଅନ୍ୟ ବ୍ୟବସାୟୀଙ୍କ ପାଇଁ ଟଙ୍କା ପଠାଇ କରିପାରିବେ । ଯାହାର UPI ପେମେଣ୍ଟ ବିକଳ୍ପ ଥିବ ।

ଆପଣ UPI ଆପ୍ଲିକେସନ୍ ସ୍ଥାପନରେ ତାହାଜଣାଇ କରି ଏହାକୁ କେବଳ ବ୍ୟବହାର କରିପାରିବେ ।






## ଏବେ ବ୍ୟାଙ୍କ ସେବା ଆପଣଙ୍କ

### ହାତପାଆନ୍ତାରେ ଅଥବା ଆପଣଙ୍କ ଆଖପାଖରେ

- ଆପଣଙ୍କୁ ଆଉ ଆପଣଙ୍କ ବ୍ୟାଙ୍କିଙ୍ଗ୍ ଆବଶ୍ୟକତା ପାଇଁ କୌଣସି ବ୍ୟାଙ୍କର ଶାଖାକୁ ଯିବାକୁ ପଡ଼ିବ ନାହିଁ । ପ୍ରତ୍ୟେକ ବ୍ୟାଙ୍କ ଦ୍ଵାରା ନିଯୁକ୍ତ ପାଇଆଆକ୍ଟି BC ବା ବାଣିଜ୍ୟିକ ପ୍ରତିନିଧି । ଆପଣ ଆପଣଙ୍କ ନିକଟତମ ବ୍ୟାଙ୍କ ଶାଖା ସହ ସଂପର୍କ କରି ସେମାନଙ୍କ ଉପଲବ୍ଧତା ବିଷୟରେ ଜାଣିପାରିବେ । ଆପଣ ମଧ୍ୟ PMJDY ଖେବସାଇଟ୍ <http://pmjdy.gov.in/g-i-s.aspx> ଲିଙ୍କ ର ଉପଯୋଗ କରି ଆପଣଙ୍କ ଅଂଚଳରେ କାର୍ଯ୍ୟରତ ବାଣିଜ୍ୟିକ ପ୍ରତିନିଧି ମାନଙ୍କର କାର୍ଯ୍ୟଶୈଳୀ ବିଷୟରେ ଜାଣିପାରିବେ ।
- ବ୍ୟକ୍ତିବିଶେଷ , ବେସରକାରୀ ସଂଗଠନ, ଡାକଘର, ପ୍ରାଥମିକ କୃଷି ରଣ ସମିତି , କ୍ଷୁଦ୍ର ଆର୍ଥିକ ସଂସ୍ଥା, ସ୍ଵୟଂ ସହାୟକ ଗୋଷ୍ଠୀ , ସଞ୍ଚୟ ରଞ୍ଜନଥୁବା NBFC କମ୍ପାନୀ ଓ ଦେୟ ବ୍ୟାଙ୍କ ଆଦିକୁ ବ୍ୟାଙ୍କ ବାଣିଜ୍ୟିକ ପ୍ରତିନିଧି ଭାବେ ନିଯୁକ୍ତି ଦିଏ ।
- ବାଣିଜ୍ୟିକ ପ୍ରତିନିଧି କେବଳ ଆପଣଙ୍କୁ ଏକ ଲାପଟେ, ହାତରେ ଧରିପାରୁଥିବା ଏକ ଯନ୍ତ୍ର ବା ମୋବାଇଲ୍ ଫୋନ୍ ମାଧ୍ୟମରେ ବ୍ୟାଙ୍କ ସହ ସଂଯୋଗ କରାଏ ।
- ସନ୍ଦେହ ହେବା ମାତ୍ରକେ ବାଣିଜ୍ୟିକ ପ୍ରତିନିଧିଙ୍କ ନାମ ଓ ସମସ୍ତ ବିବରଣୀର ସତ୍ୟାସତ୍ୟ ବ୍ୟାଙ୍କରେ ଦାଖଲ କରନ୍ତୁ ।
- ଆପଣ ବାଣିଜ୍ୟିକ ପ୍ରତିନିଧିଙ୍କ ଦ୍ଵାରା ବ୍ୟାଙ୍କରେ ଖାତା ଖୋଲିପାରିବେ । ଚଳା ଜମା କରିପାରିବେ-ଉଠାଇ ମଧ୍ୟ ପାରିବେ, ରଣ ପାଇଁ ଆବେଦନ କିମ୍ବା ସ୍ଵଚ୍ଛକାଳିନ ବୀମାର ସଫଳ ବିନିଯୋଗ , ନିଜ ଜମାଖାତାରୁ କିମ୍ବା ଖାତାରେ ଅର୍ଥ ସ୍ଥାନାନ୍ତରଣ କରିପାରିବେ ।
- ଯଦି ଆପଣ ଆପଣଙ୍କ ବାଣିଜ୍ୟିକ ପ୍ରତିନିଧି ଉପରେ ସନ୍ତୁଷ୍ଟ ନାହାନ୍ତି, ତେବେ ଆପଣ ସେହି ବ୍ୟକ୍ତିଙ୍କ ବିଷୟରେ ନିଜ ବ୍ୟାଙ୍କରେ ଅଭିଯୋଗ କରିପାରିବେ ।



## ବାର୍ତ୍ତା ୭

ଆପଣଙ୍କ ଯଦି କିଛି ଅଭିଯୋଗ ରହିଥାଏ ତେବେ ତାକୁ କିଭଳି ଭାବରେ ବ୍ୟାଙ୍କ୍ ଏବଂ ବ୍ୟାଙ୍କିଙ୍ଗ୍ ଲୋକପାଳଙ୍କ ପାଖରେ ଦାଖଲ କରାଯାଇପାରିବ, ସେ ବିଷୟରେ ଭଲ ଭାବେ ଅବଗତ ହୁଅନ୍ତୁ



➤ ବ୍ୟାଙ୍କର ଅଭିଯୋଗ ପୁଞ୍ଜିକାରେ ଅଭିଯୋଗ ପୂରଣ କରନ୍ତୁ । ଯଦି ଅଭିଯୋଗ ପୁଞ୍ଜିକା ଉପଲବ୍ଧ ନାହିଁ, ତେବେ କୌଣସି ଅଧିକାରୀଙ୍କୁ ପଚାରନ୍ତୁ କିମ୍ବା ଅନଲାଇନ୍ ମାଧ୍ୟମରେ ଆବେଦନ କରନ୍ତୁ ।

➤ ଅଭିଯୋଗ ନିରାକରଣକୁ ସହଯୋଗ କରୁଥିବା ଅଧିକାରୀଙ୍କ ନାମ ଜାଣିରଖନ୍ତୁ । ଯଦି ସେମାନଙ୍କ ନାମ ବ୍ୟାଙ୍କ ଶାଖାରେ ପ୍ରଦର୍ଶିତ ହୋଇନାହିଁ ତାହାଲେ ସେହି ସମ୍ବନ୍ଧରେ ବ୍ୟାଙ୍କର ନୋଡାଲ ଅଧିକାରୀଙ୍କୁ ଅବଗତ କରନ୍ତୁ ।

➤ ନିର୍ଦ୍ଧାରିତ ସମୟସୀମା ମଧ୍ୟରେ ଆପଣଙ୍କ ଅଭିଯୋଗ ସମାଧାନ ହେବା ଉଚିତ । ଯଦି ହୋଇନଥାଏ, ତାହେଲେ ବ୍ୟାଙ୍କ ଆପଣଙ୍କୁ ସଠିକ୍ କାରଣ ଦର୍ଶାଇବାକୁ ବାଧ୍ୟ ଅଟେ ।

➤ ଯଦି ଆପଣଙ୍କ ବ୍ୟାଙ୍କ୍ ଏକମାସ ମଧ୍ୟରେ ଆପଣଙ୍କ ସମସ୍ୟାର ସମାଧାନ ନକରେ, ତେବେ ଆପଣ ଭାରତୀୟ ରିଜର୍ଭ ବ୍ୟାଙ୍କର ଲୋକପାଳଙ୍କୁ ଆବେଦନ କରିପାରିବେ । ଭାରତୀୟ ରିଜର୍ଭ ବ୍ୟାଙ୍କର ଲୋକପାଳ କାର୍ଯ୍ୟାଳୟ ଆପଣଙ୍କ ସମସ୍ୟାକୁ ଯଥାଶୀଘ୍ର ସମାଧାନ କରିବେ ଏବଂ ଏହା ବିନା ମୂଲ୍ୟରେ ଉପଲବ୍ଧ ।



### Complaint

➤ ବ୍ୟାଙ୍କ ଲୋକପାଳଙ୍କ ଅଧିକାରୀମାନେ ସାରା ଭାରତର ପନ୍ଦରଟି ଅଞ୍ଚଳରେ ଭାରତୀୟ ରିଜର୍ଭ ବ୍ୟାଙ୍କ ଦ୍ଵାରା ନିଯୁକ୍ତ ପାଇଥାଆନ୍ତି ।

➤ ସାଧାରଣତଃ ଖଣ୍ଡେ ସାଦା କାଗଜରେ ଲେଖନ୍ତୁ, ଅନଲାଇନରେ ଅଭିଯୋଗ ଦାଖଲ କରନ୍ତୁ କିମ୍ବା ଇମେଲ କରନ୍ତୁ, ଆପଣ ଆପଣଙ୍କ ଅଭିଯୋଗ-

<https://bankingombudsman.rbi.org.in>ରେ ଦାଖଲ କରିପାରିବେ

Complaint Form  
Annexure 'A'  
FORM OF COMPLAINT (TO BE LODGED) WITH THE BANKING OMBUDSMAN  
(FOR OFFICE USE ONLY)

Complaint No \_\_\_\_\_  
Date \_\_\_\_\_

Upload Files

\* is a mandatory field  
To  
The Banking Ombudsman  
Reserve Bank of India  
[Select BO office]

(Fields marked with an asterisk (\*) are mandatory)



ବାର୍ତ୍ତା ୮

## ଦୁନିଆରେ କିଛି ବି ମାଗଣାରେ ମିଳେ ନାହିଁ, ଠକାମିର ଶିକାର ହୁଅନ୍ତୁ ନାହିଁ

- ଭାରତୀୟ ରିଜର୍ଭ ବ୍ୟାଙ୍କ, ଭାରତୀୟ ରିଜର୍ଭ ବ୍ୟାଙ୍କର ଗଭର୍ଣ୍ଣର, କୌଣସି ବ୍ୟାଙ୍କ ଏପରିକି ଆପଣଙ୍କ ନିଜ ବ୍ୟାଙ୍କ ନାମରେ ଅର୍ଥ ପ୍ରାପ୍ତିର ପ୍ରସ୍ତାବ ଆସୁଥିବା ଫୋନ୍, ଇମେଲ ଅଥବା ଏସଏମେସକୁ କଦାପି ବିଶ୍ୱାସକୁ ନିଅନ୍ତୁ ନାହିଁ ।
- ଭାରତୀୟ ରିଜର୍ଭ ବ୍ୟାଙ୍କ, ଦେଶୀୟ କିମ୍ବା ଅନ୍ତର୍ଜାତୀୟ ବ୍ୟାଙ୍କ, ଅଥବା ସରକାରୀ ସଂସ୍ଥା ନାମରେ ଆସୁଥିବା ଲୋଭନୀୟ ଲଟେରୀ, ପୁରସ୍କାର ଏବଂ ସହଜ ଅର୍ଥ ପ୍ରାପ୍ତିର ଘୋଷଣାକୁ ଜମାରୁ ବିଶ୍ୱାସ କରନ୍ତୁ ନାହିଁ ।
- କୌଣସି ପରିଚିତ ଅଥବା ଅପରିଚିତ ସଂସ୍ଥାରୁ ସହଜ ଏବଂ ପ୍ରଚୁର ଅର୍ଥ ପାଇବା ଆଶାରେ, କିଛି ବି ପ୍ରାରମ୍ଭିକ ଅର୍ଥ, ଜମାରାଶି ବା ଅନ୍ତରଣ ଫି ପଠାନ୍ତୁ ନାହିଁ । ଆପଣ ଠକାମୀରେ ପଡ଼ିଯାଇପାରନ୍ତି ।



~~SMSES  
Phone Calls  
Bank Accounts  
CVV  
ATM PIN  
OTP~~

- ଭାରତୀୟ ରିଜର୍ଭ ବ୍ୟାଙ୍କ କୌଣସି ସଞ୍ଚୟ ଖାତା/ଚାଲୁ ଖାତା /ସ୍ଥାୟୀ ଜମା ଖାତା କାରବାର କରେ ନାହିଁ କିମ୍ବା କୌଣସି ଡେବିଟ୍ /କ୍ରେଡିଟ୍ କାର୍ଡ ଜାରି କରିବା ବା କୌଣସି ବ୍ୟକ୍ତି ବିଶେଷଙ୍କ ସହ ଆର୍ଥିକ ନେଣଦେଣ କରେ ନାହିଁ ।
- ଭାରତୀୟ ରିଜର୍ଭ ବ୍ୟାଙ୍କ ମଧ୍ୟ ଆପଣଙ୍କୁ କିମ୍ବା କାହାରିକୁ ବ୍ୟାଙ୍କ ଖାତାର ବିବରଣୀ ଡେବିଟ୍ ଏବଂ କ୍ରେଡିଟ୍ କାର୍ଡର ଯଥାଯଥ ବିବରଣୀ-ଇମେଲ୍, ଏସଏମଏସ୍ କିମ୍ବା ଫୋନ୍ ଯୋଗେ ମାଗେ ନାହିଁ ।
- ଆପଣ ଆପଣଙ୍କ ବ୍ୟାଙ୍କର ସଂପୂର୍ଣ୍ଣ ବିବରଣୀ, ଇଣ୍ଟରନେଟ୍ ବ୍ୟାଙ୍କିଙ୍ଗର ଆଇଡି, ପାସୱାର୍ଡ, ଡେବିଟ୍/ କ୍ରେଡିଟ୍ କାର୍ଡ ନମ୍ବର, ସିଭିଭି, ଏଟିଏମ୍ ପିନ୍, ଏପରିକି ଓଟପି ବିଷୟରେ କାହାରିକୁ ମଧ୍ୟ ଜଣାନ୍ତୁ ନାହିଁ ।
- ଯଦି କିଛି ଲଟେରୀ ପୁରସ୍କାର ଜିତିଥିବାର ସୂଚନା, ଆମ ଦେଶରୁ ନଚେତ୍ ବିଦେଶରୁ ଆପଣଙ୍କ ପାଖକୁ ଆସେ, ତେବେ ଆପଣ ନିଜର ନିକଟତମ ପୋଲିସ୍ ଥାନା କିମ୍ବା ସାଇବର୍ କ୍ରାଇମ୍ କର୍ତ୍ତୃପକ୍ଷଙ୍କୁ ସଙ୍ଗେ ସଙ୍ଗେ ସୂଚନା ଦିଅନ୍ତୁ ।



## ବାର୍ତ୍ତା ୯

### ନିମ୍ନଲିଖିତ ସୂଚନା ଗୁଡ଼ିକୁ ଧ୍ୟାନ ଦିଅନ୍ତୁ ଏବଂ ଅସୁବିଧା ରହିତ ATMର ସେବା ଲାଭ ରହନ୍ତୁ

➤ ଆପଣ ଟଙ୍କା ଉଠାଣ, ଅର୍ଥ ସ୍ଥାନାନ୍ତରଣ, ଜମା ଖାତାରେ ସଞ୍ଚିତ ଅର୍ଥର ପରିମାଣ ଏବଂ ବିବରଣୀ, ମୋବାଇଲ୍ ବ୍ୟାଙ୍କିଙ୍ଗ୍ ପାଇଁ ପଞ୍ଜିକରଣ, ବିଲ୍ ପୈଠ, ବ୍ୟାଙ୍କ ଖାତାରେ ଆପଣଙ୍କ ଆଧାର କାର୍ଡ ସଂଖ୍ୟାର ସଂଯୋଗ ଇତ୍ୟାଦି ATM ମାଧ୍ୟମରେ କରିପାରିବେ ।


➤ ଆପଣ ଆପଣଙ୍କ ଏଟିଏମ୍ କାର୍ଡର ବିବରଣ ଏବଂ ପିନ୍ କୋଡର ସୂଚନା ଅନ୍ୟ କାହାରିକୁ ଦିଅନ୍ତୁ ନାହିଁ । କାର୍ଡ କେବେ ମଧ୍ୟ ATMରେ ଛାଡ଼ନ୍ତୁ ନାହିଁ ।

➤ ଆପଣ ସୁନିଶ୍ଚିତ ହୁଅନ୍ତୁ ଯେ ଆପଣ ATM ର ବଟନରେ ପିନ୍ ନମ୍ବର ଦବେଇବା ସମୟରେ, କିମ୍ବା କାର୍ଡ ସ୍ଥାପନ କରିବା ସମୟରେ ATM ମେସିନରେ କ୍ୟାମେରା କିମ୍ବା ଅନ୍ୟ କୌଣସି ଯନ୍ତ୍ରପାତି ଲାଗିନାହିଁ । ଯେତେ ସମ୍ଭବ ଗୋଟିଏ ହାତରେ କି ପ୍ୟାଡକୁ ଘୋଡାଇ ରଖି, ଅନ୍ୟ ହାତରେ ପିନ୍ ନମ୍ବର ଦବାନ୍ତୁ । ଧ୍ୟାନ ଦିଅନ୍ତୁ ସେହି ସମୟରେ ଯେମିତି କେହି ଆପଣଙ୍କ ATMପିନ୍କୁ ନଦେଖନ୍ତି ।

➤ ମନେରଖନ୍ତୁ, ATMରୁ ଟଙ୍କା ବାହାରିବା ପରେ ତାକୁ ଗଣିବା ଏବଂ ପରଖି ନେବା ଉଚିତ ।

➤ ଯେଉଁ ବ୍ୟାଙ୍କରୁ ଆପଣ ATM ପାଇଛନ୍ତି , ସେଥିରେ ATM ଦେଶନେଶ ସମୟରେ ସତର୍କ ସୂଚନା ପାଇଁ ଆପଣଙ୍କ ଫୋନ୍ ନମ୍ବରକୁ ପଞ୍ଜିକୃତ କରାନ୍ତୁ ।

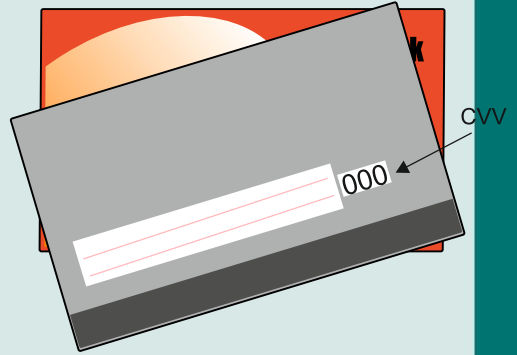
➤ ଯଦି ଆପଣଙ୍କ ATM କାର୍ଡଟି ହଜିଯାଏ, ଚୋରି ହୋଇଯାଏ କିମ୍ବା ଆପଣ କେବେ ଅନୁଭବ କରନ୍ତି, କି ଅନ୍ୟ କେହି ଆପଣଙ୍କ ATMକୁ ବ୍ୟବହାର କରୁଛନ୍ତି ବୋଲି ଅନୁଭବ କରୁଛନ୍ତି ତେବେ, ଯଥାଶୀଘ୍ର କାର୍ଡଟିକୁ ବ୍ଲକ୍ କରିବା ପାଇଁ ଆପଣଙ୍କ ବ୍ୟାଙ୍କ ସହିତ ଯୋଗାଯୋଗ କରନ୍ତୁ ।



➤ ଆପଣଙ୍କ ଯଦି ATM ସଂପର୍କରେ କୌଣସି ଅଭିଯୋଗ ଥାଏ, ତେବେ ଆପଣ କାର୍ଡ ଜାରି କରିଥିବା ବ୍ୟାଙ୍କ ଠାରେ ଲିଖିତ ଅଭିଯୋଗ କରିପାରିବେ । ଅଭିଯୋଗ ପାଇବାର ସାତଦିନ ମଧ୍ୟରେ ବ୍ୟାଙ୍କ ଆପଣଙ୍କ ସମସ୍ୟାର ସମାଧାନ କରିବାକୁ ବାଧ୍ୟ କିମ୍ବା ପ୍ରତିଦିନ ହିସାବରେ ଶହେ ଟଙ୍କା ହିସାବରେ କ୍ଷତିପୂରଣ ମିଳିବାର ବିଧି ରହିଛି ( ଯଦି କାରବାରର ତିରିଶି ଦିନ ମଧ୍ୟରେ ଆପଣ ଅଭିଯୋଗ ଦାଖଲ କରିଥିବେ) ।

➤ ନିୟମିତ ବ୍ୟବଧାନରେ ଆପଣଙ୍କ ATM ପିନ୍ ନମ୍ବରଟିକୁ ବଦଳାଇ ନିଅନ୍ତୁ ।

➤ ATM ମେସିନରେ କାର୍ଡ ବ୍ୟବହାର କରିବା ପୂର୍ବରୁ, ATM ରୁମରେ କିଛି ସନ୍ଦେହଜନକ କାର୍ଯ୍ୟକଳାପ କିମ୍ବା ଜିନିଷ ଅଛି ନା ନାହିଁ ତାକୁ ଭଲ ଭାବେ ଅନୁଧ୍ୟାନ କରିନିଅନ୍ତୁ ।



## କେବଳ ଏକ ପଞ୍ଜିକୃତ ସଂସ୍ଥାରେ ନିଜର କଷ୍ଟୋପାର୍ଜିତ ପଇସାର ନିବେଶ କରନ୍ତୁ

- ନିଜର କଷ୍ଟୋପାର୍ଜିତ ଧନକୁ ସେହି ସଂସ୍ଥାରେ ବିନିଯୋଗ ବା ଜମା କରନ୍ତୁ, ଯାହା RBI, SEBI, IRDA, PFRDA କିମ୍ବା ରାଜ୍ୟ ସରକାରଙ୍କ ଦ୍ଵାରା ପଞ୍ଜୀକୃତ ହୋଇଥିବ । ସରକାରୀ ଅନୁବନ୍ଧିତ ଆର୍ଥିକ ସଂସ୍ଥାମାନଙ୍କ ସଂପର୍କରେ ଆପଣ [www.sachet.rbi.in](http://www.sachet.rbi.in) ୱେବସାଇଟ୍ ମାଧ୍ୟମରେ ସବିଶେଷ ତଥ୍ୟ ପାଇପାରିବେ ।
- ଏମିତି କୌଣସି ଯୋଜନା ଦ୍ଵାରା ପ୍ରଭାବିତ ହୋଇଯାଆନ୍ତୁ ନାହିଁ ଯାହା କମ୍ ସମୟରେ ଅଧିକ କିମ୍ବା ନିଶ୍ଚିତ ଫେରସ୍ତ ଦେବ । ଏହି ଯୋଜନା ଗୁଡ଼ିକ ଠକ କିମ୍ବା ଅର୍ଥ ନେବା ପରେ ଉଦ୍ୟୋଗ ଆପଣଙ୍କ କଷ୍ଟୋପାର୍ଜିତ ଧନକୁ ନେଇ ଉତ୍ତାନ ହୋଇଯିବାର ସମ୍ଭାବନା ଢେର ଅଧିକ ଥାଏ ।
- ବ୍ୟବସାୟିକ ବ୍ୟାଙ୍କ ଗୁଡ଼ିକ ଠାରୁ କମ୍ ସୁଧରେ ରଣ ଦେଉଥିବା ସଂସ୍ଥାଗୁଡ଼ିକ ପ୍ରକ୍ରିୟାଗତ ଶୁଳ୍କ ମିଳିବା ପରେ ଉତ୍ତାନ ହୋଇଯାଆନ୍ତି ।
- କୌଣସି ସଂସ୍ଥା ଆପଣ ଜମା କରିଥିବା ଅର୍ଥରାଶିର ଟଙ୍କା ପରିଶୋଧ କରିବାରେ ବିରୁପତି କିମ୍ବା ଖୁଲାସ୍ କରେ ତେବେ [www.sachet.rbi.in](http://www.sachet.rbi.in) ରେ ଅଭିଯୋଗ କରନ୍ତୁ । ଏବିଷୟରେ ସବିଶେଷ ଜାଣିବା ପାଇଁ ଏହି ୱେବସାଇଟର ସାହାଯ୍ୟ ନିଅନ୍ତୁ ।



**INVESTOR AWARENESS 3**

### Depositing your Hard Earned Money? Check Twice!

Before investing in a Non-Banking Financial Company (NBFC), always check twice:  
 Is the NBFC registered with RBI?  
 Is the registered NBFC authorized to accept deposits?  
**Only a few NBFCs are authorized by RBI to accept deposits. Check the list at [www.rbi.org.in/permitednbfc](http://www.rbi.org.in/permitednbfc)**  
Deposits placed with NBFCs are neither insured nor guaranteed by Reserve Bank of India/ Government of India  
For more information, please visit [www.rbi.org.in/nbfcflags](http://www.rbi.org.in/nbfcflags)

Issued in public interest.



भारतीय रिज़र्व बैंक  
RESERVE BANK OF INDIA  
[www.rbi.org.in](http://www.rbi.org.in)

**AAPKA SAHI FAISLA, SURAKSHIT RAKHE AAPKA PAISA.**



## ବାର୍ତ୍ତା ୧୧

ଅପବିକ୍ରୟ- ବ୍ୟାଙ୍କରେ ଟଙ୍କା ଜମା କରିବାକୁ ଯାଇ ଯଦି ଅଜାଣତରେ ଆପଣ

ବୀମାଭୁକ୍ତ ହୋଇଯାଆନ୍ତି !

- ଏପରି କେବେ ହୋଇଛି କି, ଆପଣ ସ୍ଥାୟୀ ଜମା କରିବାକୁ ବ୍ୟାଙ୍କକୁ ଯାଇଛନ୍ତି ଏବଂ ବ୍ୟାଙ୍କ ଆପଣଙ୍କୁ ଜୀବନ ବୀମା କରିବାକୁ କହିଛି ?
- ଯଦି ଆପଣଙ୍କ ଦରକାର ତେବେ ହିଁ ଜୀବନ ବୀମା କରନ୍ତୁ, ଯଦି ଆପଣ ଚାହୁଁନାହାନ୍ତି ତେବେ ଆପଣଙ୍କୁ କିଣିବାକୁ ବ୍ୟାଙ୍କ କେବେ ମଧ୍ୟ ବାଧ୍ୟ କରିପାରିବ ନାହିଁ ।
- କୌଣସି ଫର୍ମ ପୂରଣ କରିବା ପୂର୍ବରୁ, ତାକୁ ଭଲ ଭାବରେ ପଢନ୍ତୁ ।
- ଯଦି ବ୍ୟାଙ୍କ ଆପଣଙ୍କୁ କୌଣସି ଉପାଦାନ ବିକ୍ରି କରିବାକୁ ଚାହୁଁଥାଏ, ଯାହା ଆପଣ ବ୍ୟାଙ୍କଠାରୁ ଚାହାନ୍ତି ନାହିଁ ତେବେ ଉପାଦାନଟି ଆପଣଙ୍କ ପାଇଁ ଉପଯୁକ୍ତ ବୋଲି ସନ୍ତୁଷ୍ଟ ନହେବା ପର୍ଯ୍ୟନ୍ତ ଆପଣ ଏହାକୁ କିଣନ୍ତୁ ନାହିଁ ।
- ଯଦି ଆପଣ ଅନୁଭବ କରୁଛନ୍ତି ଯେ ଆପଣ ଭୁଲରେ ଏକ ଆର୍ଥିକ ଉପାଦାନ (Product ) ବ୍ୟାଙ୍କ ଠାରୁ କିଣିଛନ୍ତି ତେବେ ତାହା ବିରୁଦ୍ଧରେ ଅଭିଯୋଗ ଦାଖଲ କରିବାରେ କୁଣ୍ଠିତ ହୁଅନ୍ତୁ ନାହିଁ ।

