

مالی بیداری پیغام

ایف آئی ڈی ڈی، سنٹرل آفس



اظہارِ تعلق

یہ کتاب اس مقصد کیساتھ پڑھنے اور تدریسی مواد کے لئے تیار کی گئی ہے تاکہ پڑھنے والے مالیاتی خواندہ بن جائیں اور اس کو اس لئے تیار نہیں کیا گیا کہ پڑھنے والا کسی خاص مالیاتی مصنوعات یا سروس کے سلسلے میں متاثر ہو۔

حقوق محفوظ

شائع کرنے کیلئے ذرائع مہیا کرنے کے بغیر اجازت نہیں ہوگی

پہلا شمارہ۔ اکتوبر۔ 2016

مطبوعہ ریزرو بینک آف انڈیا

بھارتی ریزرو بینک -

ریزرو بینک آف انڈیا

سنٹرل بینک آف انڈیا



محکمہ مالی شمولیت اور ترقیاتی

10 ویں منزل، شہید بھگت سنگھ مارگ

فورٹ، ممبئی۔ 400 001



فہرست صفحات

صفحہ نمبر

2	ایک (KYC) بنک اکاؤنٹ کھولنے کیلئے پیش کئے جانے والے دستاویزات	پیغام-1
3	بجٹنگ اور عمومی بچت اور قرضے کی اہمیت	پیغام-2
4	اپنے ڈپازٹ اور اپنے ڈپازٹ اکاؤنٹس کے بارے میں مزید جاننے۔	پیغام-3
5	وقت پر قرضوں کی ادائیگی سے ایک اچھا کریڈٹ سکور برقرار رکھیں۔	پیغام-4
6	ڈرافٹ اور چیک کی مانگ اور منتقلی کو خداحافظ کہیں اور رقم کی منتقلی دواپسی الیکٹرانک طور پر شروع کریں۔	پیغام-5
7	بنکاری آپ کی دہلیز پر یا آپ کے علاقے میں	پیغام-6
8	اپنے بنک اور بنکنگ محتب کے پاس شکایات درج کرنے کا طریقہ جاننا۔	پیغام-7
9	کوئی مفت کھانا نہیں ہے۔ دھوکہ سے بچیں	پیغام-8
10	اے ٹی ایم کے حوالے تجربہ کے طور پر مندرجہ ذیل پریشانیاں ذہن میں رکھیں	پیغام-9
11	اپنی محنت کی کمائی صرف تسلیم شدہ اداروں میں ہی سرمایہ کاری کریں	پیغام-10
12	MISSELLING:۔ جب آپ کسی بنک میں پیسے جمع کرانے جائیں تو آپ ایک	پیغام-11



پیغام 1

ایک (KYC) بنک اکاؤنٹ کھولنے کیلئے پیش کئے جانے والے دستاویزات



- ◀ شناختی کارڈ، رہائشی پتہ اور ایک حالیہ تصویر بنک اکاؤنٹ کھولنے کیلئے کافی ہیں۔
- ◀ آپ کا آدھار کارڈ، ڈرائیونگ لائسنس، ووٹر شناختی کارڈ، پاسپورٹ یا نریگا کارڈ دونوں طور پر ہیں۔ شناختی کارڈ اور رہائش کا پتہ PAN- کارڈ صرف شناخت کا ثبوت ہے۔


◀ اگر آپ کا موجودہ رہائشی پتہ ایک جیسا نہیں ہے تو آپ کے نئے پتے کا ایک سادہ اعلانیہ کافی ہے۔

◀ یہاں تک کہ شناخت اور رہائشی پتہ کے ثبوت کے بغیر بھی سیونگ بنک سال اکاؤنٹ حالیہ تصویر اور دستخط کے پیش کرنے سے کھولا جاسکتا ہے۔ 50 ہزار تک اکاؤنٹ بیلنس، ووڈ راول 10 ہزار تک اور کل کریڈٹ ایک لاکھ فی مالی سال سے لطف اٹھائیں۔



پیغام 2

بجٹنگ اور عمومی بچت اور قرضے کی اہمیت




بجٹنگ اور بچت: - ایک بجٹ آپ کے مستقبل کی آمدنی اور آپ کے اخراجات و بچت کی رہنمائی کے طور پر استعمال ہونے والا منصوبہ ہوتا ہے۔ ہر گھر کو آمدنی اور اخراجات کا بجٹ تیار کرنا چاہئے اور اس پر سختی سے عمل کرنا چاہئے۔ یہ بہتر ہے کہ اپنے اخراجات کیلئے بجٹ ماہانہ بنیاد پر بنایا جائے۔ اخراجات سے زیادہ آمدنی کو سرپلس قرار دیا جاتا ہے۔ سرپلس کو فعال طور پر محفوظ کرنے کی ضرورت ہوتی

ہے جو غیر متوقع واقعات (حادثات، قدرتی آفات، کام کا نقصان) اور زندگی میں اہم اوقات (شادی، بچوں کی تعلیم، مقامات کا سفر، ایک گھر کی خریداری، گاڑی کی خرید) کے وقت ضرورت ہوتا ہے۔ بچت ہماری تباہی مدد کرتی ہے جب ہمیں کمانے کی صلاحیت نہیں ہوتی، جیسا کہ سیکڈ وشی کے بعد۔

بچت کی اہمیت: - ہمیں ہماری آمدنی کا کچھ حصہ خرچ کرنے سے قبل محفوظ کر لینا چاہئے۔ سب سے

پہلے، آپ کی بچت محفوظ اداروں اور آلات میں ہونی چاہئے۔ جیسا کہ اگر آپ اپنی کڑی مشقت سے کمایا ہوا پیسہ خطرات یا غیر منظم والے اداروں یا آلات میں رکھتے ہیں تو آپ اپنا تمام پیسہ کھو بھی سکتے ہیں۔ اس لئے یہ اہم ہے کہ پیسہ محفوظ اداروں یا آلات میں محفوظ رکھا جائے، دوسرا، بچت مستقبل میں منصوبہ بند اور غیر



منصوبہ بند اخراجات کو پورا کرنے کیلئے ہے۔ لہذا یہ بہتر ہے کہ ایسے آلات یا اداروں میں پیسہ محفوظ رکھا جائے جہاں سے آپ کو ضرورت کے وقت مل بھی جائے۔ تیسرا، آپ کو رقم کی واپسی پر کچھ اضافی ملنا چاہئے تاکہ افراط زر سے محفوظ رہ سکیں۔

قرض: - قرضہ اثاثوں میں سرمایہ کاری کرنے کیلئے نہ کہ روزمرہ کے اخراجات کی خاطر ادھار کے طور پر لیا جانا چاہئے۔ اچھا قرض لینے کی مثالیں گھر کی خریداری کیلئے قرضہ، بچوں کے اعلیٰ تعلیمی اخراجات کیلئے قرضہ وغیرہ ہیں۔

بنک بمقابلہ ساہوکار (Moneylender): - ایک بینک ہمیشہ ایک ساہوکار سے بہتر

ہوتا ہے کیونکہ یہ ریزرو بینک آف انڈیا کے ذریعہ باقاعدگی سے چلتا ہے۔ بینکوں میں شفافیت ہوتی ہے اور یہ ساہوکار کی طرح قرض دہندہ سے بڑی قیمت وصول نہیں کرتے۔ ان میں مستند دستاویزات پیش کرنے سے شکایات کے ازالے کا نظام موجود ہے۔



پیغام 3

اپنے ڈپازٹ اور اپنے ڈپازٹ اکاؤنٹس کے بارے میں مزید جانئے۔

◀ اپنا پیسہ سیونگ بینک اکاؤنٹس میں مت رکھیں۔ اس سے آپ کو اچھی آمدنی نہیں ملے گی۔ جب آپ یکمشت رقم حاصل کرتے ہیں تو اس کی سرمایہ کاری فلکسڈ ڈپازٹ میں کریں اور جب آپ باقاعدگی سے رقم جمع کرائیں تو اس کیلئے ریگرننگ ڈپازٹ اکاؤنٹ کھولیں۔



◀ آپ کے بینک اکاؤنٹس اور اس کے تحفظ کیلئے بینک میں آلات ہیں، جس شخص

پر آپ بھروسہ کرتے ہیں، اسے نامزد کریں۔ یہ آپ کے قریبی اور اپنوں کے مفاد میں ہے۔ ایک بینک اکاؤنٹ کھولنے کے وقت نامزدگی فارم بھریں۔ دعوے کی جلد سے جلد حل آوری اور خاندان کے ارکان کی مشکلات کم کرنے کیلئے ایک شخص نامزد کریں۔ 'سابق یا لواحقین'۔ مشترکہ اکاؤنٹ بنکوں میں اہم ہدایات ہیں، انہیں احتیاط سے دیں۔

◀ ضرورت کی صورت میں وقت سے پہلے ہی اپنے فلکسڈ یا ٹرم ڈپازٹ کو واپس لینے کیلئے آپ کو اس بات کو یقینی بنانا ہوگا کہ آپ نے رقم جمع کرنے کے وقت اس سہولت کا انتخاب کیا ہے۔



◀ پنشنرز اپنی پنشن کی وصولی کیلئے موجودہ بینک اکاؤنٹ استعمال کر سکتے ہیں۔ یہ مشورہ دیا جاتا ہے کہ آپ اپنی زوجہ کے ساتھ مشترکہ اکاؤنٹ رکھیں اور نامزدگی کا اندراج کرائیں 'لواحقین یا سابق لواحقین'۔ اگر ضرورت ہو تو آپ اپنا پنشن اکاؤنٹ دوسری برانچ یا دوسرے بینک میں بھی منتقل کر سکتے ہیں۔

◀ ہر سال نومبر کے مہینے میں اپنے بینک کی برانچ میں 'لائف سرٹیفکیٹ' پیش کرنا یاد رکھیں۔ فیزیکل لائف سرٹیفکیٹ پیش کے بجائے آپ جیون پرامان پیش کر سکتے ہیں جو ایک ڈیجیٹل لائف سرٹیفکیٹ ہے اور بائیومیٹرک تصدیق کی بنیاد پر آدھا نمبر کے ساتھ استعمال ہوتی ہے۔ آپ ویب سائٹ www.jeevanpramaan.gov.in دیکھ سکتے ہیں اور اپنے موبائل فون کے ذریعہ بینک کو اپنی لائف سرٹیفکیٹ بھیج سکتے ہیں۔



پیغام 4

وقت پر قرضوں کی ادائیگی سے ایک اچھا کریڈٹ سکور برقرار رکھیں۔

قرضہ سمجھداری سے لیں اور اس بات کا معائنہ کر لیں کہ

آپ میں اس کی واپسی کی صلاحیت ہے۔

ہر ایک قسط کی وقت پر ادائیگی کو یقینی بنائیں۔

بنک آپ کو مزید قرضہ دینے سے قبل پہلے والے قرضہ

کا کریڈٹ سکور اور کریڈٹ ہسٹری دیکھتے ہیں۔

قرض کے تصفیے اور اقساط کی ادائیگی میں تاخیر آپ کی کریڈٹ

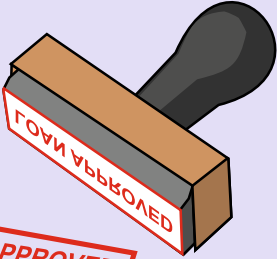
ہسٹری / کریڈٹ سکور کو متاثر کرتی ہے۔ کسی قسم کی تاخیر کے بارے میں بنکر کو مطلع کر دیں۔

بعد کے بجائے جلد قرضہ ادا کریں کیونکہ اس سے آپ کی کریڈٹ ہسٹری اچھی بن جائے گی جو مستقبل میں آپ

کو اپنے ذاتی کام یا کاروبار کیلئے مزید قرض لینے میں مدد کرے گی۔

آپ اپنی کریڈٹ ہسٹری اور دیگر متعلقہ عوامل کی بنیاد پر، آپ کریڈٹ سکور حاصل کرتے ہیں۔ اعلیٰ سکور آپ

کو زیادہ فائدہ دیتا ہے اور آپ قرض لینے کے طور پر زیادہ ذمہ دار بنتے ہیں۔



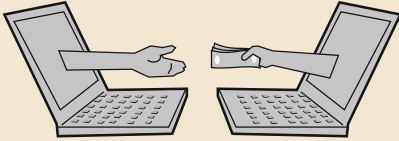
LOAN APPROVED



پیغام 5

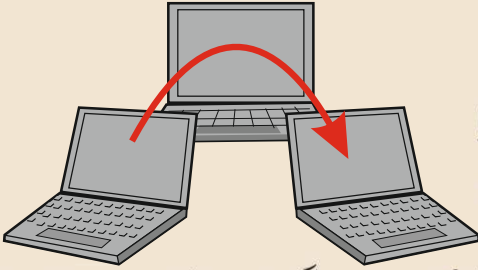
ڈرافٹ اور چیک کی مانگ اور منتقلی کو خدا حافظ کھیں اور رقم کی منتقلی و واپسی الیکٹرانک طور پر شروع کریں۔

NEFT



ملک بھر میں کسی کو بھی پیسے کی چند گھنٹوں میں ہی پیسوں کی منتقلی۔
NEFT کام کے دنوں اور ورکنگ سینچر کو صبح 8 بجے سے شام
7 بجے تک کام کرتا ہے۔

RTGS



اگر آپ کو پیسے کی فوری منتقلی کی ضرورت ہو اور پیسے کی رقم دو لاکھ یا
اس سے زائد ہو تو آپ ریئل ٹائم گراس سیٹلمنٹ
(RTGS) کا استعمال کر سکتے ہیں۔

صارفین کیلئے آر ٹی جی ایس سہولت کام کے دنوں اور ورکنگ سینچر کو صبح 8 بجے سے لیکر شام 4 بجے تک 30 منٹ تک
دستیاب ہے۔

IMPS

فوری طور پر پیسے کی منتقلی کی سہولت کا استعمال کریں۔ پیسہ ہفتے میں چوبیس گھنٹے یہاں تک کہ بنک کی چھٹیوں اور
اتوار کو بھی منتقل ہو سکتا ہے۔ این ای ایف ٹی، آر ٹی جی ایس اور آئی ایم پی ایس خدمات ایک برانچ یا آن لائن
طریقوں جیسے انٹرنیٹ بینکنگ، موبائل بینکنگ وغیرہ میں دستیاب ہوتی ہیں۔

Unified Payment Interface (UPI)


یو پی آئی پیسے کی فوری ادائیگی اور موصولی کا تیز اور آسان طریقہ ہے جس کیلئے VPA یعنی virtual
payment address کا استعمال بغیر تفصیلی معلومات داخل کرنے جیسے بنک اکاؤنٹ نمبر، آئی ایف ایس
سی، اے ٹی ایم، ڈیبٹ کارڈ نمبر وغیرہ کر سکتے ہیں۔ آپ چوبیس گھنٹے یہاں تک کہ بنک کی چھٹیوں والے دن
اور اتوار کو بھی پیسے بھیج سکتے ہیں۔ آپ تاجروں کو بھی ادائیگی کر سکتے ہیں جنہیں یو پی آئی کی ادائیگی کیلئے یو پی آئی
آپشن قبول کرنا ہوگا۔ آپ یو پی آئی اپیلی کیشن اپنے سمارٹ فون سے بھی ڈاؤن لوڈ کر سکتے ہیں تاکہ اس کا
استعمال کر سکیں۔



پیغام 6

بنکاری آپ کی دھلیزیریا آپ کے علاقے میں

- ▶ آپ کو بنکاری ضروریات کیلئے بنک برانچ جانے کی ضرورت نہیں۔ بی سی آپ کے بنک کی طرف سے مقرر کردہ ایک ایجنٹ ہے۔ آپ اپنی نزدیکی بنک برانچ میں رابطہ کر کے یہ معلوم کر سکتا ہے کہ آپ کے علاقے میں بی سی کی سہولیات دستیاب ہے یا نہیں۔ آپ <http://pmjdy.gov.in/g-i-s.aspx> کے لنک پر اپنے بنک تک رسائی حاصل کر کے اپنے علاقے کے بی سی کے بارے میں جان سکتے ہیں۔
- ▶ بنک افراد، خود مددگار گروپ بشمول غیر سرکاری تنظیموں، سول سوسائٹی کی تنظیمیں، پوسٹ آفس، پرائمری ایگریکلچر کریڈٹ سوسائٹیز، مائیکرو فناننس انسٹی ٹیوشن، کمپنیاں جن میں نان ڈیپازٹ ٹیکنگ این بی ایف سیز، پے منٹ بنکس وغیرہ شامل ہیں، بھی بی سی ہو سکتے ہیں۔
- ▶ بی سی آپ کو لیپ ٹاپ کے استعمال، موبائل فون یا کسی آلہ کے استعمال سے اپنے بنک کے ساتھ جوڑتا ہے۔
- ▶ اپنے بنک کے ساتھ جڑے بی سی کا نام اور مزید تفصیلات کی توثیق کریں۔
- ▶ آپ بی سی ڈپازٹ کے ذریعہ ایک بنک اکاؤنٹ کھول سکتے ہیں، پیسے جمع اور نکال سکتے ہیں، قرض کیلئے درخواست دے سکتے ہیں، مائیکرو انشورنس اور اپنے اکاؤنٹ سے پیسوں کی منتقلی کر سکتے ہیں۔
- ▶ اگر آپ بی سی کی خدمات سے مطمئن نہیں ہیں تو آپ اس سلسلے میں بنک سے شکایت درج کر سکتے ہیں۔



پیغام 7

اپنے بنک اور بینکنگ محتسب کے پاس شکایات درج کرنے کا طریقہ جاننا۔

اپنی شکایت بنک برانچ کے شکایت رجسٹر میں درج کرائیں۔ اگر اردگرد دستیاب نہ ہو تو اس کیلئے پوچھیں یا آن لائن شکایت درج کرائیں۔ اگر برانچ میں متعلقہ افسر کا نام ظاہر نہ کیا گیا ہو تو اس کا نام پوچھیں جو آپ کی شکایت کا ازالہ کر سکتا ہے۔ بنک کے پاس شکایات کے ازالے کیلئے ایک نوڈل افسر ہوتا ہے۔



اگر بنک آپ کی شکایت کا ایک مقررہ مدت کے اندر اندر ازالہ نہیں کرتا تو اسے آپ کو ایسا نہ کرنے کی وجہ بتانی ہوگی۔

اگر ایک بنک آپ کی شکایت کا ازالہ ایک مہینے کے اندر نہیں کرتا تو آر بی آئی کے بنکاری محتسب سے رجوع کریں۔ وہ آپ کی شکایت کا ازالہ مفت اور بروقت کریں گے۔

بنکنگ محتسب ایسے افسران ہوتے ہیں جن کی تعیناتی آر بی آئی کرتا ہے۔ یہ افسران ہندوستان بھر میں پندرہ مقامات پر ہیں۔ بنکنگ محتسب بنکاری خدمات کی خاطر ایک ریج پر محیط ہوتا ہے۔ شکایت ایک سادہ کاغذ پر لکھیں، آن لائن شکایت درج کرائیں یا ای میل بھیجیں۔ <https://bankingombudsman.rbi.org.in> پر آپ اپنی شکایت درج کر سکتے ہیں۔



Banking Ombudsman Complaint Tracking Software

भारतीय रिज़र्व बैंक
Reserve Bank of India
India's Central Bank

Welcome

Online Complaint Form

Complaint Form
Annexure 'A'

FORM OF COMPLAINT (TO BE LOGGED) WITH THE BANKING OMBUDSMAN
(FOR OFFICE USE ONLY)

Complaint to: _____

Date: _____

Upload Files

* It is a mandatory field
To
The Banking Ombudsman
Reserve Bank of India
[Select BO office]

(Fields marked with an asterisk (*) are mandatory)



پیغام 8

کوئی مفت کھانا نہیں ہے

دھوکہ سے بچیں

- ◀ آر بی آئی یا آر بی آئی گورنر یا پھر کسی دوسرے بینک بشمول اپنے بینک کے نام سے پیسوں کی یقین دہانی پر آنے والے ای میلز، ایس ایم ایس یا فون کال کی دھوکہ دہی سے بچیں۔
- ◀ جعلی ای میلز کا شکار مت بنئے جن میں آپ کو بھارت یا بیرون ملک آر بی آئی یا کسی بھی دوسرے بینک کے نام سے یا سرکاری تنظیم کے نام سے بھاری رقم فراہم کرنے کی پیشکش ہو۔
- ◀ معلوم یا نامعلوم تنظیموں کو بھاری رقم کی منتقلی کے عوض کمیشن کے طور پر ابتدائی رقم مت دیں کیونکہ یہ آپ کے ساتھ فراڈ بھی کیا جاسکتا ہے۔



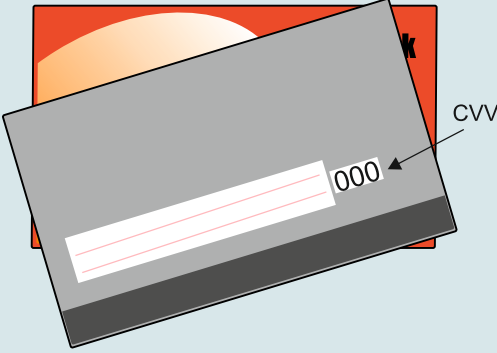
~~SMSES
Phone Calls
Bank Accounts
CVV
ATM PIN
OTP~~

- ◀ آر بی آئی سیونگ اکاؤنٹ، کرنٹ اکاؤنٹ، فکسڈ ڈپازٹ یا کریڈٹ / ڈیبٹ کارڈ نہیں کھولتا یا کسی بھی فرد کے ساتھ لین دین نہیں کرتا۔
- ◀ آر بی آئی / بینک بھی بینک اکاؤنٹ یا کریڈٹ / ڈیبٹ کارڈ کی تفصیلات کیلئے ای میلز، ایس ایم ایس یا فون کال کے ذریعہ نہیں کہتے۔ کبھی بھی اس طرح کی تفصیل کسی کو بھی فراہم نہ کریں۔
- ◀ اپنے بینک اکاؤنٹ، انٹرنیٹ بینکنگ آئی ڈی، پاسورڈ، کریڈٹ / ڈیبٹ کارڈ نمبر، سی وی وی، اے ٹی ایم پن یا او پی ٹی کی تفصیل کسی کے سامنے بھی ظاہر نہ کریں۔
- ◀ بھارت یا بیرون ملک کسی کی بھی طرف سے فرضی پیشکش، بھاری رقم یا سستی رقم کی پیشکش موصول ہونے پر مقامی پولیس تھانے یا سائبر کرائم حکام کے پاس شکایت درج کرائیں۔




پیغام 9

اے ٹی ایم کے حوالے تجربہ کے طور پر مندرجہ ذیل پریشانیاں ذہن میں رکھیں۔



- ◀ آپ اپنے اے ٹی ایم سے پیسے نکال سکتے ہیں، پیسے منتقل کر سکتے ہیں، بیلنس چیک کر سکتے ہیں، موبائل بینکنگ کیلئے اندراج کر سکتے ہیں، بل جمع کر سکتے ہیں، اپنے آدھار نمبر کو بینک اکاؤنٹ کے ساتھ جوڑ سکتے ہیں۔
- ◀ اپنے اے ٹی ایم کارڈ کی تفصیلات یا پن کسی کو نہ بتائیں، اور کبھی بھی کارڈ اے ٹی ایم میں نہ چھوڑیں۔
- ◀ اس بات کو یقینی بنائیں کہ جب آپ اپنے اے ٹی ایم کارڈ کو کسی آلے یا سوائپ کے ساتھ جوڑیں تو وہاں کوئی کیمرہ وغیرہ نہ لگے ہوں۔ جیسا ممکن ہو، کی بورڈ کو ایک ہاتھ سے ڈھانپیں اور دوسرے ہاتھ سے اپنا پن اندراج کریں۔ کبھی بھی کسی دوسرے کو اپنا پن نہ دکھائیں۔
- ◀ نوٹوں کی جانچ اور شمار کرنا یاد رکھیں۔

- ◀ اپنے فون کو کارڈ سے منسلک رکھیں تاکہ اے ٹی ایم ٹرانزکشن کے بارے میں ایس ایم ایس الرٹ ملتی رہے۔
- ◀ اگر آپ کا کارڈ چوری ہو جائے یا کھو جائے یا آپ کو اس کے بارے میں کچھ مشکوک لگے تو فوری طور پر بینک سے رابطہ کر کے اسے بلاک کرا دیں۔
- ◀ اگر آپ کو اے ٹی ایم سے جڑی کوئی شکایت ہو تو کارڈ جاری کرنے کیلئے بینک کو لکھیں۔ بینک آپ کی شکایت موصول ہونے کے بعد اگلے سات دنوں میں اسے حل کرے گا یا پھر روزانہ سو روپے معاوضہ ادا کرے گا۔
- ◀ باقاعدگی سے اپنے اے ٹی ایم کارڈ پن کو تبدیل کرتے رہیں۔
- ◀ اے ٹی ایم مشین یا اے ٹی ایم کمرے میں اپنا کارڈ استعمال کرنے سے قبل مشتبہ سرگرمی دیکھ لیں۔



پیغام 10

اپنی محنت کی کمائی صرف تسلیم شدہ اداروں میں ہی سرمایہ کاری کریں

▶ اپنی محنت کی کمائی کو صرف آر بی آئی، سی ای بی آئی، آئی آر ڈی اے، پی ایف آر ڈی اے یا ریاستی حکومت کے تسلیم شدہ اداروں میں ہی جمع کرائیں یا سرمایہ کاری کریں۔ ان اداروں کی فہرست دیکھنے کیلئے ویب سائٹ www.sachet.rbi.org.in پر جائیں۔

▶ ایک مختصر مدت میں زیادہ رقم کی ضمانت کے وعدے کے منصوبوں کی طرف توجہ نہ دیں۔ اس طرح کے منصوبے فراڈ بھی ہو سکتے ہیں جو آپ سے رقم حاصل کرنے کے بعد ختم بھی ہو سکتے ہیں۔

▶ کمرشل بنکوں کے مقابلے میں بہت کم شرح سود پر قرضوں کی پیشکش کرنے والے ادارے آپ سے فیس حاصل کرنے کے بعد ختم بھی ہو سکتے ہیں۔

▶ اگر آپ کو کسی ایسے ادارے کے بارے میں شکایت ملے جو کسی سکیم کے تحت لی گئی رقم کی واپسی پر فراڈ کر رہا ہو تو اس کی شکایت www.sachet.rbi.org.in پر کریں۔



INVESTOR AWARENESS 3

Depositing your Hard Earned Money? Check Twice!

Before investing in a Non-Banking Financial Company (NBFC), always check twice:
1) Is the NBFC registered with RBI?
2) Is the registered NBFC authorized to accept deposits?
Only a few NBFCs are authorized by RBI to accept deposits. Check the list at www.rbi.org.in/permitednbfc
Deposits placed with NBFCs are neither insured nor guaranteed by Reserve Bank of India / Government of India.
For more information, please visit www.rbi.org.in/infoblog

Issued in public interest.



भारतीय रिज़र्व बँक
RESERVE BANK OF INDIA
www.rbi.org.in

AAPKA SAHI FAISLA, SURAKSHIT RAKHE AAPKA PAISA.



پیغام 11

MISSELLING: جب آپ کسی بنک میں پیسے جمع کرانے جائیں تو آپ ایک ایسے انشورنس منصوبے کے ساتھ واپس آئیں جو آپ سمجھ نہ سکیں۔

- ◀ کیا آپ کے ساتھ کبھی ایسا ہوا ہے کہ آپ بنک میں مقررہ رقم جمع کرانے گئے اور وہاں سے آپ کو ایک انشورنس پالیسی کی پیشکش کی گئی ہو۔
- ◀ ایک انشورنس پالیسی کو تبھی قبول کریں جب آپ کو اس کی ضرورت ہو۔ یاد رکھیں کہ اگر آپ کو کوئی پالیسی نہیں چاہئے تو بنک آپ کو اسے خریدنے کیلئے مجبور نہیں کر سکتا۔
- ◀ کسی بھی پالیسی پر دستخط کرنے سے قبل چند منٹ لیکر اسے پڑھ لیں۔
- ◀ اگر آپ کا بنک آپ کو کوئی ایسا پراڈکٹ بیچنے کی کوشش کر رہا ہو جس کیلئے آپ نے کہا نہ ہو تو مطمئن ہونے تک اس کو نہ خریدیں۔
- ◀ اگر آپ یہ محسوس کرتے ہیں کہ آپ نے اپنے بنک سے ایک مالیاتی پراڈکٹ غلطی سے خریدا ہے تو شکایت درج کرانے سے ہچکچائیں نہیں۔

